

PROFESSIONELL

KÜHLEN & TIEFKÜHLEN

KALT, WARM & NEUTRAL PRÄSENTIEREN















BACKEN, GAREN & KOCHEN

SPÜLEN

UNSERE NEUHEITEN
2021.2022

Piktogramm-Legende

Kühltechnik

-  steckerfertig
-  besonders starke Isolierung ≥ 75 mm
-  Wasseranschluss erforderlich
-  Wasserablauf erforderlich
-  Montageaufwand erforderlich
-  besonders geräuscharmer Laufbetrieb ≤ 42 db
-  speziell für Fisch und Meeresfrüchte
-  besonders gut für Molkereiprodukte geeignet
-  speziell für Obst und Gemüse
-  Getränke Kühlung
-  Weinkühlung bzw. Weintemperierung
-  Übermaß, Abladehilfe vor Ort erforderlich
-  Montage-Service verfügbar
-  Staplerservice € 190,00 (netto)

Hinweis: Einige Geräte dieser Neuheiten-Broschüre fallen unter die neue Ökodesignrichtlinie, die ab dem 01.03.2021 Gültigkeit hat. Leider lagen zum Druckschluss bei einigen Geräten die finalen Daten noch nicht vor. Diese Daten veröffentlichen wir unter www.nordcap.de. Wir bitten um Ihr Verständnis.

Kochtechnik

-  Stromanschluss erforderlich 3INPE 400V
-  Elektriker erforderlich
-  Elektrogerät
-  Gasanschluss erforderlich

Spültechnik

-  Stromanschluss erforderlich 3INPE 400V
-  Wasseranschluss erforderlich
-  Warmwasseranschluss erforderlich
-  Wasserablauf erforderlich
-  Elektriker erforderlich
-  Inbetriebnahme und Einwasch-Service möglich

AUS TECHNIK WIRD GASTFREUNDSCHAFT

Wir, die NordCap, sind ein mittelständisches Familienunternehmen. Unsere Konzeption basiert auf vier Säulen, die sich gegenseitig ergänzen und so für Sie und unsere gesamte Branche einen einzigartigen Mehrwert schaffen.

KATALOGGESCHÄFT

Als Großhändler für die Bereiche Kühl-, Koch- und Spültechnik geben wir jeden Tag 100 Prozent, damit Sie zufrieden sind. Unser Sortiment besteht aus 6.500 Katalogprodukten und richtet sich an die Gastronomie und Hotellerie, die Gemeinschaftsverpflegung und den Ladenbau.

SONDERBAU

Darüber hinaus setzen wir im Bereich Sonderbau ganz individuelle Kundenanforderungen und Ideen in die Tat um.

KONZEPTLÖSUNGEN

Die Entwicklung und Begleitung individueller Konzeptlösungen ist eine weitere Säule unseres Portfolios.

AFTER-SALES-SERVICE

Wir begleiten Sie auch nach dem Verkauf mit umfassenden Serviceleistungen sowie praxisorientierte Schulungen im Rahmen unserer NordCap SCHOOL.

Die NordCap auf einen Blick:

- Inhaber geführte Gesellschaft
- Gründung: 1989
- 5 x in Deutschland (Berlin, Bremen, Erkrath, Hamburg, Ingelheim) und 1 x in den Niederlanden (Waddinxveen)
- rund 120 Mitarbeiter
- Branchen: Gastronomie, Großküche, Catering und Ladenbau



Unsere Neuheiten im Überblick

KOMBINATIONSVITRINEN WARM / KALT	2
Serie SWITCH GS-45-E	2
WANDKÜHLREGALE	3, 10 - 15, 20 - 36
Serie ENCORE 900 H208 M1	3
Serie GEM	10
Serie GEM-T	11
Serie GEM ECO	12
Serie GEM-T ECO	12
Serie ONYX	14
Serie ONYX-T	15
Serie ALASKA SLIM ENERGY	20-27
Serie ALASKA ENERGY	28-35
Serie ALASKA VBN SLIM ENERGY	36
KÜHL-/ TIEFKÜHLKOMBINATIONSSCHRANK	4
Modell CD 140	4
KÜHLINSELN	5-8
Serie EASY 125 EA	5
Serie ERIN EM 100	6
Serie ERIN EM 120	7
Serie ERIN EM 140	8
KÜHL-/ TIEFKÜHLKOMBINATIONSTRUHEN	17
Serie CUBE COMBI	17
LABOR-TIEFKÜHLTRUHEN	18
Serie VAC	18
KÜHL-/ TIEFKÜHLINSEL	19
Modell UHD-P BLACK	19
PANAORAMA-KÜHLVITRINEN	43
Serie LUXOR	43
EISWÜRFELBEREITER	44-47
Serie SCE L XSAFE	44
Serie SCE W XSAFE	46
GEWERBETIEFKÜHLSCHRANK	48
Modell TKU 1600 G-LED	48
FLASCHENKÜHLSCHRANK	49
Modell SCU 1425	49
WEINTEMPERIERESCHRÄNKE	50-52
Serie WG	50-52
FISCHKÜHLTHEKEN	53
Serie SAIGON ST	53
FREIKÜHLTHEKEN	54
Serie PORTHOS UM	54
GAS-TUNNELOFEN / BANDOFEN	55
Modell T96G	55
BRATPLATTEN	56
Elektro-Bratplatten Serie EBP9 HP	56
Gas-Bratplatten Serie GBP9 HP	57
GESCHIRR- & GLÄSERSPÜLMASCHINEN	58-68



Serie SWITCH GS-45-E

Kombinationsvitrine warm / kalt Serie SWITCH GS-45-E

steckerfertig, beheizbare Kühlwanne

- Kombinationsvitrine mit beheizbarer Kühlwanne und schrägem Glasaufbau
- SWITCH GS-78-45-E: für bis zu 2 x GN 1/1
- SWITCH GS-112-45-E: für bis zu 3 x GN 1/1
- Drop-In-Gerät mit Umluftkühlung für Warm-, Kalt- oder Neutralbetrieb
- Einsatz als Bedienungs-, Selbstbedienungs- oder "Grab and Go"-Vitrine durch "Easy Change System"
- außen Edelstahl, alle Sichtseiten geschliffen
- innen Edelstahl
- Bedienseite: abnehmbare Spionglas-Türen zur optimalen Bestückung und Bedienung der Kundenseite
- Kundenseite: Frontglas mit "Easy Change System" (wahlweise offener oder geschlossener Betrieb möglich)
- Bestückung der Kühlwanne mit maximaler Schalenhöhe bis 150 mm möglich
- Ausstellfläche aus Schwarzglas
- Quarz-Infrarot-Strahler als Wärmebrücke
- zusätzliche Warenbeleuchtung durch LED
- beschichteter Lamellenverdampfer und Heizplatte mit Schwarzglasauslage zum Reinigen hochklappbar, zwangsbelüftetes Kälteaggregat im Maschinenfach für Wartung herausziehbar
- Polyurethan-Hartschaumisolierung
- drehzahlgeregelte Lüfter in Niederspannung
- digitale Temperaturanzeige
- Primärwärme und Infrarot-Stützwärme mittels Piktogrammsteuerung
- automatische Abtauung, bauseitiger Tauwasserablauf erforderlich, optional Tauwasserschale oder Klappsystem (Sonderzubehör)
- serienmäßig mit höhenverstellbaren Einlegeböden für "Kältebetrieb"

Hinweis:

Der Einhängerahmen darf ausschließlich im "Wärmebetrieb" verwendet werden.

Im "Kältebetrieb" müssen die mitgelieferten Einlegeböden und Einhängeleisten verwendet werden.

	SWITCH GS-78-45-E	SWITCH GS-112-45-E
	steckerfertig, beheizbare Kühlwanne	
ABMESSUNGEN (MM)		
außen (B x T x H)	785 x 695 x 454 / 1089	1125 x 695 x 454 / 1089
LEISTUNGSDATEN		
Ausstellfläche	0,35 m ²	0,52 m ²
TECHNISCHE DATEN		
Anschlusswert	warm: 1340 W / 230 V kalt: 250 W / 230 V	warm: 2010 W / 230 V kalt: 335 W / 230 V
Kälteleistung	390 W / VT -10 °C	520 W / VT -10 °C
Kältemittel / Menge	R-134a / 1000 g	R-134a / 1200 g
Lautstärke	< 70 dB	
TEMPERATURANGABEN		
Bereich	kalt: +5 bis +8 °C bei 25 °C UT und 55 % RF warm: bis +65 °C	
VERKLEIDUNG		
außen	Edelstahl, alle Sichtseiten geschliffen	
innen	Edelstahl	
BESTELINFOS		
Artikel-Nr.	484535115	484535116
Verkaufspreis	8.788,00 €	10.647,00 €
SONDERZUBEHÖR		
CNS-Tauwasserverdunsterschale, elektrisch, 1000 W, mit Schwimmer	Artikel-Nr. 484190220	Preis in € 682,00
Klappsystem für Heißgas-Tauwasserverdunstung	484740037	454,00
Tauwasserschale, für ca. 12 l	484253655	87,00



Serie ENCORE 900 H208 M1

Wandkühlregal Serie ENCORE 900 H208 M1

zentralgekühlt, Umluftkühlung, je nach Modell mit 2 bis 6 Türen

- zentralgekühltes Wandkühlregal mit Umluftkühlung
- Temperaturklasse M1 zur Kühlung von z.B. Fleisch, Hackfleisch oder Geflügelprodukten
- kanalisierbar
- je nach Modell mit 2 bis 6 Glastüren
- inkl. Panorama-Seitenteile und Warenstopper
- helle LED-Beleuchtung im Deckenteil
- Schalttafel mit Klemmleiste (optional „Easy Touch“-Steuerung gegen Aufpreis möglich)
- serienmäßig mit 5 Regalböden, neigbar, inkl. Preisschienen

Hinweis: Wählbare preisgleiche Außenlackierung siehe Farbtabelle, bitte bei Bestellung angeben.



Mögliche Lackierung
der oberen und unteren Frontblende,
Panorama-Seitenteile nur in Platinum grey oder
Black erhältlich (bitte bei Bestellung angeben)

	ENCORE 900 H208 M1 1250	ENCORE 900 H208 M1 1875	ENCORE 900 H208 M1 2500	ENCORE 900 H208 M1 3750
	2 Glastüren	3 Glastüren	4 Glastüren	6 Glastüren
zentralgekühlt, Umluftkühlung				
ABMESSUNGEN (MM)				
außen (B x T x H)	1250 x 920 x 2080	1875 x 920 x 2080	2500 x 920 x 2080	3750 x 920 x 2080
LEISTUNGSDATEN (' TDA = Total Display Area (Warenpräsentationsfläche) gemäß EN 23953-2:2016)				
TDA '	4,23 m ²	6,34 m ²	8,45 m ²	12,68 m ²
TECHNISCHE DATEN				
Kälteleistung	1085 W / VT -10 °C	1565 W / VT -10 °C	2110 W / VT -10 °C	3230 W / VT -10 °C
Kältemittel	R-452A			
Energieverbrauch	0,59 kWh / 24h 5130 kWh / Jahr	0,85 kWh / 24h 7455 kWh / Jahr	1,14 kWh / 24h 10025 kWh / Jahr	1,71 kWh / 24h 14945 kWh / Jahr
Energieeffizienzklasse	D			E
TEMPERATURANGABEN				
Bereich	0 bis +2 °C bei 25 °C UT und 60 % RF			
Klimaklasse	3 (+25 °C UT und 60 % RF)			
GEWICHTSANGABEN				
Gewicht Netto	345 kg	390 kg	430 kg	495 kg
VERKLEIDUNG				
außen	Kunststoffbeschichtung			
innen	Kunststoffbeschichtet, Auslageflächen aus verzinktem Blech in schwarz (RAL 9005)			
BESTELINFOS				
Artikel-Nr.	4896002081250	4896002081875	4896002082500	4896002083750
Verkaufspreis	6.639,00 €	8.559,00 €	10.789,00 €	13.619,00 €

SONDERZUBEHÖR	Artikel-Nr.	Preis in €
"TOTAL VISION"-Türen, für ENCORE 900 H208 M1 1250	48900057	2.120,00
"TOTAL VISION"-Türen, für ENCORE 900 H208 M1 1875	48900058	2.196,00
"TOTAL VISION"-Türen, für ENCORE 900 H208 M1 2500	48900059	2.298,00
"TOTAL VISION"-Türen, für ENCORE 900 H208 M1 3750	48900060	3.613,00
Auslagebereich, für ENCORE 900 H208 M1 1250, Edelstahl	48900027	757,00
Auslagebereich, für ENCORE 900 H208 M1 1875, Edelstahl	48900028	981,00
Auslagebereich, für ENCORE 900 H208 M1 2500, Edelstahl	48900029	1.230,00
Auslagebereich, für ENCORE 900 H208 M1 3750, Edelstahl	48900030	1.863,00
Elektrische Abtauerung, für ENCORE 900 H208 M1 1250	48900050	91,00
Elektrische Abtauerung, für ENCORE 900 H208 M1 1875	48900051	103,00
Elektrische Abtauerung, für ENCORE 900 H208 M1 2500	48900052	111,00
Elektrische Abtauerung, für ENCORE 900 H208 M1 3750	48900053	129,00
Front-Stoßleiste, für ENCORE 900 H208 M1 1250, Edelstahl	48900023	228,00
Front-Stoßleiste, für ENCORE 900 H208 M1 1875, Edelstahl	48900024	292,00
Front-Stoßleiste, für ENCORE 900 H208 M1 2500, Edelstahl	48900025	362,00
Front-Stoßleiste, für ENCORE 900 H208 M1 3750, Edelstahl	48900026	525,00
geschlossenes Seitenteil, 40 mm, für Serie ENCORE 900 H208 M1	48900019	502,00
geschlossenes Seitenteil, mit Spiegel, 40 mm, für Serie ENCORE 900 H208 M1	48900020	948,00
Innenwanne, für ENCORE 900 H208 M1 1250, Edelstahl	48900031	261,00
Innenwanne, für ENCORE 900 H208 M1 1875, Edelstahl	48900032	332,00
Innenwanne, für ENCORE 900 H208 M1 2500, Edelstahl	48900033	434,00
Innenwanne, für ENCORE 900 H208 M1 3750, Edelstahl	48900034	624,00
Kanaliersungskit, für Serie ENCORE 900 H208 M1	48900018	319,00
Panorama-Seitenteil, 30 mm, für Serie ENCORE 900 H208 M1	48900021	748,00
Seitenteil-Stoßleiste, für Serie ENCORE 900 H208 M1, Edelstahl	48900022	261,00
Steuerung "Easy Touch", für Serie ENCORE 900 H208 M1	48900017	529,00





CD 140

Kühl- / Tiefkühlkombination CD 140

steckerfertig, Umluftkühlung, mit 2 Drehtüren

- Kühl- / Tiefkühl-Kombinationsschrank, steckerfertig
- zur gleichzeitigen Verkaufspräsentation von Kühl- und Tiefkühlware
- außen ABS-Kunststoff mit einem Finish in Grau
- innen Kunststoff mit einem Finish in Grau
- 2 Glas-Drehtüren, extrahoch
- vertikal angeordnete LED-Beleuchtung
- automatische Abtauung
- serienmäßig je Türabteil 5 Regalböden, B x T in mm: 600 x 450, grau plastifiziert und 1 Bodenauslage

CD 140

steckerfertig, Umluftkühlung, mit 2 Drehtüren

ABMESSUNGEN (MM)

außen (B x T x H)	1250 x 830 x 2124
Höhe bei geöffn. Tür	1476

LEISTUNGSDATEN

Abstell- und Lagerflächen	5 + 5 Regalböden, 450 mm tief 1 + 1 Bodenauslage, 450 mm tief
---------------------------	--

TECHNISCHE DATEN

Anschlusswert	1553 W / 230 V
Kälteleistung	Kühlen: 943 W / VT 7,2 °C Tiefkühlen: 1841 W / VT 7,2 °C
Kältemittel	R-290
Geräuschpegel	61,5 dB

TEMPERATURANGABEN

Bereich	Kühlen: -1 bis 5 °C bei 25 °C UT und 60 % RF Tiefkühlen: -25 bis -15 °C bei 25 °C UT und 60 % RF
Klimaklasse	3 (+25 °C UT und 60 % RF)

GEWICHTSANGABEN

Gewicht Brutto / Netto	430 kg / 410 kg
------------------------	-----------------

VERKLEIDUNG

außen	ABS Kunststoff in grau
innen	Kunststoff in grau

BESTELINFOS

Artikel-Nr.	435800140
Verkaufspreis	10.975,00 €



EASY 125 EA 1300 M2 SCHWARZ



Kühlinsel Serie EASY 125 EA

steckerfertig, Umluftkühlung

- steckerfertige Kühlinsel mit Umluftkühlung
- EASY 125 EA 1000 M1: Temperaturklasse M1 zur Kühlung von z.B. Fleisch, Hackfleisch oder Geflügelprodukten
- EASY 125 EA 1300 M2: Temperaturklasse M2 zur Kühlung von z.B. Molkerei-Produkten und Wurstwaren
- außen: schwarz kunststoffbeschichtet (RAL 9005), Rahmen mit Scotch Brite-Schliffbild
- innen: Korpus kunststoffbeschichtet, Ablageflächen aus verzinktem Stahlblech
- EASY 125 EA 1000 M1: flache Auslage, T in mm: 920
- EASY 125 EA 1300 M2: flache Auslage, T in mm: 940, zwei Zwischenetagen, T in mm: 1 x 300, 1 x 400
- inkl. Seitenteile aus Plexiglas
- "Easy Touch"-Steuerung
- automatische Abtauung mit Umluft durch Kompressorstopp

	EASY 125 EA 1000 M1 SCHWARZ	EASY 125 EA 1300 M2 SCHWARZ		
steckerfertig, Umluftkühlung				
ABMESSUNGEN (MM)				
außen (B x T x H)	1250 x 1170 x 870	1250 x 1172 x 1300		
LEISTUNGSDATEN				
Ausstellfläche	1,16 m ²	2,03 m ²		
TECHNISCHE DATEN				
Anschlusswert	520 W / 230 V	614 W / 230 V		
Kälteleistung	643 W / VT -10 °C	562 W / VT -10 °C		
Kältemittel	R-290			
Energieverbrauch	2891 kWh / Jahr	5081 kWh / Jahr		
Energieeffizienzklasse	F	E		
TEMPERATURANGABEN				
Bereich	0 bis +2 °C bei 25 °C UT und 60 % RF	+3 bis +5 °C bei 25 °C UT und 60 % RF		
Klimaklasse	3 (+25 °C UT und 60 % RF)			
GEWICHTSANGABEN				
Gewicht Netto	160 kg	186 kg		
VERKLEIDUNG				
außen	Kunststoffbeschichtung			
innen	Kunststoffbeschichtet, Ablageflächen aus verzinktem Stahlblech			
BESTELLINFOS				
Artikel-Nr.	489700125100	489700125130		
Verkaufspreis	4.469,00 €	5.469,00 €		
VARIANTEN		Code	Ausführung	Preis in €
EASY 125 EA 1000 M1		WEISS	weiß	4.469,00
EASY 125 EA 1300 M2		WEISS	weiß	5.469,00
SONDERZUBEHÖR		Artikel-Nr.	Preis in €	
Kanalierskit, für EASY 125 EA 1000 M1		48900015	91,00	
Kanalierskit, für EASY 125 EA 1300 M2		48900016	766,00	
Rollensatz, für Serie EASY 125 EA		489700900000	301,00	





ERIN EM 100 1250 SCHWARZ
(Abbildung ähnlich)

Kühlinsel Serie ERIN EM 100

steckerfertig, Umluftkühlung

- steckerfertige Kühlinsel, Umluftkühlung
- Temperaturklasse M1 zur Kühlung von z.B. Fleisch, Hackfleisch oder Geflügelprodukten
- gekühlte Auslagefläche, T in mm: 940
- außen: schwarz kunststoffbeschichtet (RAL 9005), Rahmen mit Scotch Brite-Schliffbild
- innen: Korpus innen kunststoffbeschichtet, Ablageflächen aus verzinktem Stahlblech in schwarz oder weiß, bitte bei Bestellung angeben
- mit "Easy Touch"-Steuerung
- mit verglasten Seitenteilen
- optional mit automatischem Reinigungssystem (Sonderzubehör)
- automatische Abtauung durch Kompressorstopp

	ERIN EM 100 1250 SCHWARZ	ERIN EM 100 1875 SCHWARZ	ERIN EM 100 2500 SCHWARZ
steckerfertig, Umluftkühlung			
ABMESSUNGEN (MM)			
außen (B x T x H)	1250 x 1150 x 920	1875 x 1150 x 920	2500 x 1150 x 920
LEISTUNGSDATEN			
Ausstellfläche	1,18 m ²	1,76 m ²	2,36 m ²
TECHNISCHE DATEN			
Anschlusswert	590 W / 230 V	820 W / 230 V	1040 W / 230 V
Kälteleistung	696 W / VT -10 °C	1203 W / VT -10 °C	1391 W / VT -10 °C
Kältemittel	R-290		
Energieverbrauch	2847 kWh / Jahr	5060 kWh / Jahr	6325 kWh / Jahr
Energieeffizienzklasse	F		G
TEMPERATURANGABEN			
Bereich	+3 bis +5 °C bei 25 °C UT und 60 % RF		
Klimaklasse	3 (+25 °C UT und 60 % RF)		
GEWICHTSANGABEN			
Gewicht Netto	175 kg	240 kg	310 kg
BESTELLINFOS			
Artikel-Nr.	4895001001250	4895001001875	4895001002500
Verkaufspreis	5.298,00 €	5.449,00 €	8.059,00 €
VARIANTEN	Code	Ausführung	Preis in €
ERIN EM 100 1250	WEISS	weiß	5.298,00
ERIN EM 100 1875	WEISS	weiß	5.449,00
ERIN EM 100 2500	WEISS	weiß	8.059,00
SONDERZUBEHÖR			Preis in €
Auslagebereich aus Edelstahl, für ERIN EM 1250			48900035 492,00
Auslagebereich aus Edelstahl, für ERIN EM 1875			48900036 642,00
Auslagebereich aus Edelstahl, für ERIN EM 2500			48900037 747,00
Elektrische Abtauung, für ERIN 1250			48900054 91,00
Elektrische Abtauung, für ERIN 1875			48900055 103,00
Elektrische Abtauung, für ERIN 2500			48900056 111,00
Reinigungssystem, für ERIN EM 1250			48900047 420,00
Reinigungssystem, für ERIN EM 1875			48900048 839,00
Reinigungssystem, für ERIN EM 2500			48900049 839,00
Seitenteil, für Serie ERIN EM 100			48900038 274,00



ERIN EM 120 1250 SCHWARZ
(Abbildung ähnlich)

Kühlinsel Serie ERIN EM 120

steckerfertig, Umluftkühlung

- steckerfertige Kühlinsel, Umluftkühlung
- Temperaturklasse M1 zur Kühlung von z.B. Fleisch, Hackfleisch oder Geflügelprodukten
- gekühlte Auslagefläche, T in mm: 2 x 430 und 1 ungekühlte Zwischenetage pro Seite, T in mm: je 250
- außen: schwarz kunststoffbeschichtet (RAL 9005), Rahmen mit Scotch Brite-Schliffbild
- innen: Korpus innen kunststoffbeschichtet, Ablageflächen aus verzinktem Stahlblech in schwarz oder weiß, bitte bei Bestellung angeben
- LED-Beleuchtung im Deckenteil
- mit "Easy Touch"-Steuerung
- mit verglasten Seitenteilen
- optional mit automatischem Reinigungssystem (Sonderzubehör)
- automatische Abtauung durch Kompressorstopp

	ERIN EM 120 1250 SCHWARZ	ERIN EM 120 1875 SCHWARZ	ERIN EM 120 2500 SCHWARZ
steckerfertig, Umluftkühlung			
ABMESSUNGEN (MM)			
außen (B x T x H)	1250 x 1150 x 1210	1875 x 1150 x 1210	2500 x 1150 x 1210
LEISTUNGSDATEN			
Ausstellfläche	1,70 m ²	2,55 m ²	3,4 m ²
TECHNISCHE DATEN			
Anschlusswert	1123 W / 230 V	1654 W / 230 V	2200 W / 230 V
Kälteleistung	1203 W / VT -10 °C	1929 W / VT -10 °C	2405 W / VT -10 °C
Kältemittel	R-290		
Energieverbrauch	3548 kWh / Jahr	5676 kWh / Jahr	7096 kWh / Jahr
Energieeffizienzklasse	G		
TEMPERATURANGABEN			
Bereich	+3 bis +5 °C bei 25 °C UT und 60 % RF		
Klimaklasse	3 (+25 °C UT und 60 % RF)		
GEWICHTSANGABEN			
Gewicht Netto	211 kg	356 kg	475 kg
BESTELINFOS			
Artikel-Nr.	4895001201250	4895001201875	4895001202500
Verkaufspreis	6.739,00 €	10.099,00 €	12.658,00 €
VARIANTEN	Code	Ausführung	Preis in €
ERIN EM 120 1250	WEISS	weiß	6.739,00
ERIN EM 120 1875	WEISS	weiß	10.099,00
ERIN EM 120 2500	WEISS	weiß	12.658,00
SONDERZUBEHÖR			Artikel-Nr.
Auslagebereich aus Edelstahl, für ERIN EM 1250			48900035
Auslagebereich aus Edelstahl, für ERIN EM 1875			48900036
Auslagebereich aus Edelstahl, für ERIN EM 2500			48900037
Elektrische Abtauung, für ERIN 1250			48900054
Elektrische Abtauung, für ERIN 1875			48900055
Elektrische Abtauung, für ERIN 2500			48900056
Etagenbeleuchtung 4000° K, für ERIN EM 120 1250			48900041
Etagenbeleuchtung 4000° K, für ERIN EM 120 1875			48900042
Etagenbeleuchtung 4000° K, für ERIN EM 120 2500			48900043
Reinigungssystem, für ERIN EM 1250			48900047
Reinigungssystem, für ERIN EM 1875			48900048
Reinigungssystem, für ERIN EM 2500			48900049
Seitenteil, für Serie ERIN EM 120			48900039
			Preis in €
			492,00
			642,00
			747,00
			91,00
			103,00
			111,00
			138,00
			212,00
			270,00
			420,00
			839,00
			839,00
			429,00





ERIN EM 140 1250 SCHWARZ

Kühlinsel Serie ERIN EM 140

steckerfertig, Umluftkühlung

- steckerfertige Kühlinsel, Umluftkühlung
- Temperaturklasse M1 zur Kühlung von z.B. Fleisch, Hackfleisch oder Geflügelprodukten
- gekühlte Auslagefläche, T in mm: 2 x 430 und 2 ungekühlte Zwischenetage pro Seite, T in mm: je 250 bzw 200
- außen: schwarz kunststoffbeschichtet (RAL 9005), Rahmen mit Scotch Brite-Schliffbild
- innen: Korpus innen kunststoffbeschichtet, Ablageflächen aus verzinktem Stahlblech in schwarz oder weiß, bitte bei Bestellung angeben
- LED-Beleuchtung im Deckenteil
- mit "Easy Touch"-Steuerung
- mit verglasten Seitenteilen
- optional mit automatischem Reinigungssystem (Sonderzubehör)
- automatische Abtauung durch Kompressorstopp

	ERIN EM 140 1250 SCHWARZ	ERIN EM 140 1875 SCHWARZ	ERIN EM 140 2500 SCHWARZ
steckerfertig, Umluftkühlung			
ABMESSUNGEN (MM)			
außen (B x T x H)	1250 x 1150 x 1390	1875 x 1150 x 1390	2500 x 1150 x 1390
LEISTUNGSDATEN			
Ausstellfläche	2,33 m ²	3,49 m ²	4,65 m ²
TECHNISCHE DATEN			
Anschlusswert	1163 W / 230 V	1900 W / 230 V	3000 W / 230 V
Kälteleistung	1203 W / VT -10 °C	1929 W / VT -10 °C	2405 W / VT -10 °C
Kältemittel	R-290		
Energieverbrauch	9548 kWh / Jahr	13885 kWh / Jahr	17345 kWh / Jahr
Energieeffizienzklasse	G		
TEMPERATURANGABEN			
Bereich	+3 bis +5 °C bei 25 °C UT und 60 % RF		
Klimaklasse	3 (+25 °C UT und 60 % RF)		
GEWICHTSANGABEN			
Gewicht Netto	228 kg	383 kg	510 kg
BESTELINFOS			
Artikel-Nr.	4895001401250	4895001401875	4895001402500
Verkaufspreis	7.218,00 €	10.818,00 €	13.498,00 €
VARIANTEN	Code	Ausführung	Preis in €
ERIN EM 140 1250	WEISS	weiß	7.218,00
ERIN EM 140 1875	WEISS	weiß	10.818,00
ERIN EM 140 2500	WEISS	weiß	13.498,00
SONDERZUBEHÖR			Preis in €
Auslagebereich aus Edelstahl, für ERIN EM 1250			48900035
Auslagebereich aus Edelstahl, für ERIN EM 1875			48900036
Auslagebereich aus Edelstahl, für ERIN EM 2500			48900037
Elektrische Abtauung, für ERIN 1250			48900054
Elektrische Abtauung, für ERIN 1875			48900055
Elektrische Abtauung, für ERIN 2500			48900056
Etagenbeleuchtung 4000° K, für ERIN EM 140 1250			48900044
Etagenbeleuchtung 4000° K, für ERIN EM 140 1875			48900045
Etagenbeleuchtung 4000° K, für ERIN EM 140 2500			48900046
Reinigungssystem, für ERIN EM 1250			48900047
Reinigungssystem, für ERIN EM 1875			48900048
Reinigungssystem, für ERIN EM 2500			48900049
Seitenteil, für Serie ERIN EM 140			48900040

KÜHLINSEL SERIE ERIN – AUCH IN WEISS ERHÄLTlich

Schwarz oder weiß? Sie haben die Wahl.

Die Kühlinseln der Serie ERIN sind in beiden „unbunten Farben“ ein echter Hingucker. Denn durch die neutrale Farbgebung wird das schlichte, edle Design der Präsentationsmöbel noch zusätzlich unterstrichen.

Beide Varianten sind preisgleich erhältlich.





Serie GEM M2

Wandkühlregal Serie GEM - steckerfertig

Bautiefe: 845 mm

Panorama-Seitenpaneel, 2 bis 4 verstellbare Regalböden und Bodenauslage

- steckerfertiges Wandkühlregal mit Umluftkühlung
- Temperaturklasse M2 zur Kühlung von z.B. Molkereiprodukten, Wurstwaren etc.
Temperaturklasse M1 zur Kühlung von z.B. Fleisch, Hackfleisch oder Geflügelprodukten
Temperaturklasse H1 zur Kühlung von z.B. verpacktem Obst und Gemüse
- außen verzinktes Stahlblech mit Pulverlackbeschichtung
- innen plastifiziertes Stahlblech in weiß (GDR)
- Panorama-Seitenteile mit Thermoverglasung, Rand lichtgrau eingefärbt, je 30 mm breit
- helle LED Beleuchtung im Deckenteil unterhalb der oberen Verkleidung
- elektronische Steuerung, Digitalanzeige
- automatische Abtauung und elektrische Tauwasserverdunstung
- GEM M2 / M1: serienmäßig mit 4 Regalböden, 450 mm tief, 1 Bodenauslage
- GEM H1: serienmäßig mit 2 Regalböden, 450 mm tief, 1 Bodenauslage und Spiegel oberhalb der Warenauslage
- Preisschiene 40 mm je Regalboden

Hinweis:

Außenlackierung ist preisgleich in GDR (weiß), RAL 1013 (beige), RAL 9006 (grau), RAL 7016 (dunkelgrau), RAL9005 (matt-schwarz), RAL 1021(gelb), RAL 2008 (orange), RAL 3020 (rot), RAL 6018 (grün) oder RAL 5012 (blau) lieferbar.

Innenlackierung ist preisgleich in GDR (weiß), RAL 7016 (dunkelgrau) oder RAL 9005 (matt-schwarz) lieferbar.
Weitere Farben gegen Mehrpreis auf Anfrage. Bitte bei Bestellung angeben.

GDR Weiss	RAL 1021 Gelb
RAL 1013 Beige	RAL 2008 Orange
RAL 9006 Grau	RAL 3020 Rot
RAL 7016 Dunkelgrau	RAL 6018 Grün
RAL 9005 Mattschwarz	RAL 5012 Blau

Innen- / Außenlackierungen (siehe Produkttext)



oder



	GEM 937 M2	GEM 1250 M2	GEM 1875 M2	GEM 2500 M2
Bautiefe: 845 mm, Panorama-Seitenpaneel, 2 bis 4 verstellbare Regalböden und Bodenauslage				
ABMESSUNGEN (MM)				
außen (B x T x H)	997 x 845 x 2000	1310 x 845 x 2000	1935 x 845 x 2000	2560 x 845 x 2000
LEISTUNGSDATEN (1 TDA = Total Display Area (Warenpräsentationsfläche) gemäß EN 23953-2:2016)				
TDA 1	2,47 m ²	2,94 m ²	3,89 m ²	4,83 m ²
Abstell- und Lagerflächen	4 Regalböden, 450 mm tief, in Höhe und Neigung verstellbar 1 Bodenauslage, 620 mm tief			
TECHNISCHE DATEN				
Anschlusswert	1536 W / 230 V	1834 W / 230 V	1773 W / 230 V	3167 W / 230 V
Kälteleistung	1506 W / VT -10 °C	1995 W / VT -10 °C	2089 W / VT -10 °C	3990 W / VT -10 °C
Kältemittel / Menge	R-449A / 1200 g	R-449A / 1400 g	R-449A / 1700 g	R-449A / 1300 + 1300 g
Energieverbrauch	19,08 kWh / 24h	20,78 kWh / 24h	23,67 kWh / 24h	38,85 kWh / 24h
TEMPERATURANGABEN				
Bereich	+3 bis +5 °C bei 25 °C UT und 60 % RF			
Klimaklasse	3 (+25 °C UT und 60 % RF)			
VERKLEIDUNG				
außen	verzinktes Stahlblech mit Pulverlackbeschichtung			
innen	weiß			
BESTELINFOS M2				
Artikel-Nr.	454101937	4541011250	4541011875	4541012500
Verkaufspreis	5.558,00 €	5.868,00 €	6.533,00 €	8.199,00 €
BESTELINFOS M1				
Artikel-Nr.	454100937	4541001250	4541001875	4541002500
Verkaufspreis	5.772,00 €	6.098,00 €	6.852,00 €	8.490,00 €
BESTELINFOS H1				
Artikel-Nr.	454102937	4541021250	4541021875	4541022500
Verkaufspreis	5.485,00 €	5.790,00 €	6.443,00 €	8.076,00 €
SONDERZUBEHÖR				
Passendes Sonderzubehör finden Sie auf Seite 13.				



Serie GEM-T M2

Wandkühlregal Serie GEM-T - steckerfertig

Bautiefe: 845 mm

2 bis 4 Drehtüren, Panorama-Seitenpaneele, 2 bis 4 verstellbare Regalböden und Bodenauslage

- steckerfertiges Wandkühlregal mit Umluftkühlung
- Temperaturklasse M2 zur Kühlung von z.B. Molkereiprodukten, Wurstwaren etc.
Temperaturklasse M1 zur Kühlung von z.B. Fleisch, Hackfleisch oder Geflügelprodukten
Temperaturklasse H1 zur Kühlung von z.B. verpacktem Obst und Gemüse
- außen verzinktes Stahlblech mit Pulverlackbeschichtung
- innen plastifiziertes Stahlblech in weiß (GDR)
- Panorama-Seitenteile mit Thermoverglasung, Rand lichtgrau eingefärbt, je 30 mm breit
- 2 bis 4 Drehtüren mit Doppelverglasung
- helle LED Beleuchtung im Deckenteil unterhalb der oberen Verkleidung
- elektronische Steuerung, Digitalanzeige
- automatische Abtauung und elektrische Tauwasserverdunstung
- GEM M2 / M1: serienmäßig mit 4 Regalböden, 450 mm tief, 1 Bodenauslage
- GEM H1: serienmäßig mit 2 Regalböden, 450 mm tief, 1 Bodenauslage und Spiegel oberhalb der Warenauslage
- Preisschiene 40 mm je Regalboden

Hinweis:

Außenlackierung ist preisgleich in GDR (weiß), RAL 1013 (beige), RAL 9006 (grau), RAL 7016 (dunkelgrau), RAL9005 (matt-schwarz), RAL 1021(gelb), RAL 2008 (orange), RAL 3020 (rot), RAL 6018 (grün) oder RAL 5012 (blau) lieferbar.

Innenlackierung ist preisgleich in GDR (weiß), RAL 7016 (dunkelgrau) oder RAL 9005 (matt-schwarz) lieferbar. Weitere Farben gegen Mehrpreis auf Anfrage. Bitte bei Bestellung angeben.

GDR Weiss	RAL 1021 Gelb
RAL 1013 Beige	RAL 2008 Orange
RAL 9006 Grau	RAL 3020 Rot
RAL 7016 Dunkelgrau	RAL 6018 Grün
RAL 9005 Mattschwarz	RAL 5012 Blau

Innen- / Außenlackierungen (siehe Produkttext)

	GEM-T 1250 M2	GEM-T 1875 M2	GEM-T 2500 M2
	Bautiefe: 845 mm, 2 bis 4 Drehtüren, Panorama-Seitenpaneele, 2 bis 4 verstellbare Regalböden und Bodenauslage		

ABMESSUNGEN (MM)			
außen (B x T x H)	1310 x 845 x 2000	1935 x 845 x 2000	2560 x 845 x 2000

LEISTUNGSDATEN (1 TDA = Total Display Area (Warenpräsentationsfläche) gemäß EN 23953-2:2016)			
TDA 1	2,91 m ²	3,83 m ²	4,75 m ²
Abstell- und Lagerflächen	4 Regalböden, 450 mm tief, in Höhe und Neigung verstellbar 1 Bodenauslage, 620 mm tief		

TECHNISCHE DATEN			
Anschlusswert	802 W / 230 V	888 W / 230 V	1398 W / 230 V
Kälteleistung	1096 W / VT -10 °C	1263 W / VT -10 °C	1995 W / VT -10 °C
Kältemittel / Menge	R-449A / 500 g	R-449A / 1200 g	R-449A / 1600 g
Energieverbrauch	10,96 kWh / 24h	13,15 kWh / 24h	17,66 kWh / 24h

TEMPERATURANGABEN	
Bereich	+3 bis +5 °C bei 25 °C UT und 60 % RF
Klimaklasse	3 (+25 °C UT und 60 % RF)

VERKLEIDUNG	
außen	verzinktes Stahlblech mit Pulverlackbeschichtung
innen	weiß

BESTELINFOS M2			
Artikel-Nr.	4542011250	4542011875	4542012500
Verkaufspreis	7.045,00 €	8.277,00 €	10.551,00 €

BESTELINFOS M1			
Artikel-Nr.	4542001250	4542001875	4542002500
Verkaufspreis	7.276,00 €	8.595,00 €	10.844,00 €

BESTELINFOS H1			
Artikel-Nr.	4542021250	4542021875	4542022500
Verkaufspreis	6.943,00 €	8.151,00 €	10.519,00 €

SONDERZUBEHÖR	
Passendes Sonderzubehör finden Sie auf Seite 13.	



oder



GEM-T ECO 1250 M2

Wandkühlregal Serie GEM ECO / GEM-T ECO - steckerfertig

Bautiefe: 845 mm

Panorama-Seitenpaneele

- steckerfertiges Wandkühlregal mit Umluftkühlung
- GEM ECO: Temperaturklasse M2 zur Kühlung von z.B. Molkereiprodukten, Wurstwaren etc.
- GEM-T ECO: Temperaturklasse M2 zur Kühlung von z.B. Molkereiprodukten, Wurstwaren etc. Temperaturklasse M1 zur Kühlung von z.B. Fleisch, Hackfleisch oder Geflügelprodukten Temperaturklasse H1 zur Kühlung von z.B. verpacktem Obst und Gemüse
- außen verzinktes Stahlblech mit Pulverlackbeschichtung
- innen plastifiziertes Stahlblech in weiß (GDR)
- Panorama-Seitenteile mit Thermoverglasung, Rand lichtgrau eingefärbt, je 30 mm breit
- GEM 1250 ECO M2: serienmäßig mit elektrischem Nachttrollo
- GEM-T ECO: 2 bis 4 Drehtüren mit Doppelverglasung
- helle LED Beleuchtung im Deckenteil unterhalb der oberen Verkleidung
- elektronische Steuerung, Digitalanzeige
- automatische Abtauung und elektrische Tauwasserverdunstung
- GEM ECO / GEM-T ECO M2 / M1: serienmäßig mit 4 Regalböden, 450 mm tief, 1 Bodenauslage
- GEM-T ECO H1: serienmäßig mit 2 Regalböden, 450 mm tief, 1 Bodenauslage und Spiegel oberhalb der Warenauslage
- Preisschiene 40 mm je Regalboden

Hinweis:

Außenlackierung ist preisgleich in GDR (weiß), RAL 1013 (beige), RAL 9006 (grau), RAL 7016 (dunkelgrau), RAL9005 (matt-schwarz), RAL 1021(gelb), RAL 2008 (orange), RAL 3020 (rot), RAL 6018 (grün) oder RAL 5012 (blau) lieferbar.

Innenlackierung ist preisgleich in GDR (weiß), RAL 7016 (dunkelgrau) oder RAL 9005 (matt-schwarz) lieferbar.

Weitere Farben gegen Mehrpreis auf Anfrage. Bitte bei Bestellung angeben.

GDR Weiss	RAL 1021 Gelb
RAL 1013 Beige	RAL 2008 Orange
RAL 9006 Grau	RAL 3020 Rot
RAL 7016 Dunkelgrau	RAL 6018 Grün
RAL 9005 Mattschwarz	RAL 5012 Blau

Innen- / Außenlackierungen (siehe Produkttext)

	GEM ECO 1250 M2	GEM-T ECO 1250 M2	GEM-T ECO 1875 M2	GEM-T ECO 2500 M2
Bautiefe: 845 mm, Panorama-Seitenpaneele				

ABMESSUNGEN (MM)

außen (B x T x H)	1310 x 845 x 2000	1310 x 845 x 2000	1935 x 845 x 2000	2560 x 845 x 2000
-------------------	-------------------	-------------------	-------------------	-------------------

LEISTUNGSDATEN (1 TDA = Total Display Area (Warenpräsentationsfläche) gemäß EN 23953-2:2016)

TDA 1	2,94 m ²	2,91 m ²	3,83 m ²	4,75 m ²
Abstell- und Lagerflächen	4 Regalböden, 450 mm tief, in Höhe und Neigung verstellbar 1 Bodenauslage, 620 mm tief			

TECHNISCHE DATEN

Anschlusswert	2497 W / 230 V	598 W / 230 V	826 W / 230 V	1195 W / 230 V
Kälteleistung	3404 W / VT -10 °C	964 W / VT -10 °C	1304 W / VT -10 °C	1928 W / VT -10 °C
Kältemittel / Menge	R-290 / 150 + 150 g	R-290 / 130 g	R-290 / 150 g	R-290 / 130 + 130 g
Energieverbrauch	26,93 kWh / 24h	9,09 kWh / 24h	12,35 kWh / 24h	17,47 kWh / 24h

TEMPERATURANGABEN

Bereich	+3 bis +5 °C bei 25 °C UT und 60 % RF
Klimaklasse	3 (+25 °C UT und 60 % RF)

VERKLEIDUNG

außen	verzinktes Stahlblech mit Pulverlackbeschichtung
innen	weiß

BESTELINFOS M2

Artikel-Nr.	4541511250	4542511250	4542511875	4542512500
Verkaufspreis	8.454,00 €	9.068,00 €	9.277,00 €	11.625,00 €

BESTELINFOS M1 (NUR GEM-T ECO)

Artikel-Nr.		4542501250	4542501875	4542502500
Verkaufspreis		7.949,00 €	9.427,00 €	11.958,00 €

BESTELINFOS H1 (NUR GEM-T ECO)

Artikel-Nr.		4542521250	4542521875	4542522500
Verkaufspreis		7.562,00 €	8.971,00 €	11.583,00 €

SONDERZUBEHÖR

Passendes Sonderzubehör finden Sie auf Seite 13.



ZUBEHÖR FÜR SERIE GEM, GEM-T, GEM ECO UND GEM-T ECO	GEM 937	GEM / GEM ECO 1250	GEM 1875	GEM 2500	GEM-T / GEM-T ECO 1250	GEM-T / GEM-T ECO 1875	GEM-T / GEM-T ECO 2500	ARTIKEL-NUMMER	PREIS IN €
Einlegeboden, zusätzlich, für B: 1250 (1x), für B: 2500 (2x)	-	0	-	0	0	-	0	454899010	82,00
Einlegeboden, zusätzlich, für B: 937 (1x), für B: 1875 (2x)	0	-	0	-	-	0	-	454899009	73,00
Frontgitter für Bodenauslage, rilsaniert, verstellbar, B in mm: 1250	-	0	-	-	0	-	-	454899260	109,00
Frontgitter für Bodenauslage, rilsaniert, verstellbar, B in mm: 1875	-	-	0	-	-	0	-	454899261	162,00
Frontgitter für Bodenauslage, rilsaniert, verstellbar, B in mm: 2500	-	-	-	0	-	-	0	454899262	217,00
Frontgitter für Bodenauslage, rilsaniert, verstellbar, B in mm: 937	0	-	-	-	-	-	-	454899084	98,00
Kanalisierungs-Kit für LG-TWIST, ECO TWIST, GEM und GEM-T	0	0	0	0	0	0	0	454899005	172,00
Kit für rahmenlose Türen, für B: 1250	-	0	-	-	0	-	-	4548991004	623,00
Kit für rahmenlose Türen, für B: 1875	-	-	0	-	-	0	-	4548991005	937,00
Kit für rahmenlose Türen, für B: 2500	-	-	-	0	-	-	0	4548991006	1.248,00
LED-Beleuchtung T5, Farbton: rosa, für 1 Etage, für B: 1250 (1x), für B: 2500 (2x)	-	0	-	0	0	-	0	454900124	230,00
LED-Beleuchtung T5, Farbton: rosa, für 1 Etage, für B: 937 (1x), für B: 1875 (2x)	0	-	0	-	-	0	-	454900123	209,00
LED-Beleuchtung T5, Farbton: rosa, für 2 Etagen, für B: 1250 (1x), für B: 2500 (2x)	-	0	-	0	0	-	0	454900126	416,00
LED-Beleuchtung T5, Farbton: rosa, für 2 Etagen, für B: 937 (1x), für B: 1875 (2x)	0	-	0	-	-	0	-	454900125	370,00
LED-Beleuchtung T5, Farbton: rosa, für 3 Etagen, für B: 1250 (1x), für B: 2500 (2x)	-	0	-	0	0	-	0	454900128	587,00
LED-Beleuchtung T5, Farbton: rosa, für 3 Etagen, für B: 937 (1x), für B: 1875 (2x)	0	-	0	-	-	0	-	454900127	520,00
LED-Beleuchtung T5, Farbton: rosa, für 4 Etagen, für B: 1250 (1x), für B: 2500 (2x)	-	0	-	0	0	-	0	454900130	767,00
LED-Beleuchtung T5, Farbton: rosa, für 4 Etagen, für B: 937 (1x), für B: 1875 (2x)	0	-	0	-	-	0	-	454900129	676,00
LED-Beleuchtung T5, Farbton: weiß, für 1 Etage, für B: 1250 (1x), für B: 2500 (2x)	-	0	-	0	0	-	0	454900116	200,00
LED-Beleuchtung T5, Farbton: weiß, für 1 Etage, für B: 937 (1x), für B: 1875 (2x)	0	-	0	-	-	0	-	454900115	184,00
LED-Beleuchtung T5, Farbton: weiß, für 2 Etagen, für B: 1250 (1x), für B: 2500 (2x)	-	0	-	0	0	-	0	454900118	353,00
LED-Beleuchtung T5, Farbton: weiß, für 2 Etagen, für B: 937 (1x), für B: 1875 (2x)	0	-	0	-	-	0	-	454900117	317,00
LED-Beleuchtung T5, Farbton: weiß, für 3 Etagen, für B: 1250 (1x), für B: 2500 (2x)	-	0	-	0	0	-	0	454900120	492,00
LED-Beleuchtung T5, Farbton: weiß, für 3 Etagen, für B: 937 (1x), für B: 1875 (2x)	0	-	0	-	-	0	-	454900119	442,00
LED-Beleuchtung T5, Farbton: weiß, für 4 Etagen, für B: 1250 (1x), für B: 2500 (2x)	-	0	-	0	0	-	0	454900122	642,00
LED-Beleuchtung T5, Farbton: weiß, für 4 Etagen, für B: 937 (1x), für B: 1875 (2x)	0	-	0	-	-	0	-	454900121	578,00
Nachtrollo, manuell, für Wandkühlregale mit B in mm: 1250	-	0	-	-	0	-	-	454899081	121,00
Nachtrollo, manuell, für Wandkühlregale mit B in mm: 1875	-	-	0	-	-	0	-	454899082	150,00
Nachtrollo, manuell, für Wandkühlregale mit B in mm: 2500	-	-	-	0	-	-	0	454899258	195,00
Nachtrollo, manuell, für Wandkühlregale mit B in mm: 937	0	-	-	-	-	-	-	454899080	113,00
Panorama-Seitenteil links für Serie GEM	0	0	0	0	-	-	-	454900101	875,00
Panorama-Seitenteil links für Serie GEM-T	-	-	-	-	0	0	0	454900132	875,00
Panorama-Seitenteil rechts für Serie GEM	0	0	0	0	-	-	-	454900100	875,00
Panorama-Seitenteil rechts für Serie GEM-T	-	-	-	-	0	0	0	454900131	875,00
Schiebetüren-Kit, für B: 1250	-	0	-	-	0	-	-	4548991001	375,00
Schiebetüren-Kit, für B: 1875	-	-	0	-	-	0	-	4548991002	400,00
Schiebetüren-Kit, für B: 2500	-	-	-	0	-	-	0	4548991003	749,00
Trenngitter für Bodenauslage, plastifiziert, T x H in mm: 600 x 200	0	0	0	0	0	0	0	454899264	21,00
Warenstopper, plastifiziert, H in mm: 30, B in mm: 1250, für 1250 (1x), 2500 (2x), 3750 (3x)	-	0	-	0	0	-	0	454899266	26,00
Warenstopper, plastifiziert, H in mm: 30, B in mm: 937, für 937 (1x), 1875 (2x)	0	-	0	-	-	0	-	454899265	23,00
Warenstopper, plastifiziert, H in mm: 50, B in mm: 1250, für 1250 (1x), 2500 (2x), 3750 (3x)	-	0	-	0	0	-	0	454899268	27,00
Warenstopper, plastifiziert, H in mm: 50, B in mm: 937, für 937 (1x), 1875 (2x)	0	-	0	-	-	0	-	454899267	26,00
Warenstopper, plastifiziert, H in mm: 80, B in mm: 1250, für 1250 (1x), 2500 (2x), 3750 (3x)	-	0	-	0	0	-	0	454899270	28,00
Warenstopper, plastifiziert, H in mm: 80, B in mm: 937, für 937 (1x), 1875 (2x)	0	-	0	-	-	0	-	454899269	27,00
Warenstopper, Plexiglas, H in mm: 30, B in mm: 1250, für 1250 (1x), 2500 (2x), 3750 (3x)	-	0	-	0	0	-	0	454899272	31,00
Warenstopper, Plexiglas, H in mm: 30, B in mm: 937, für 937 (1x), 1875 (2x)	0	-	0	-	-	0	-	454899271	29,00
Warenstopper, Plexiglas, H in mm: 40, B in mm: 1250, für 1250 (1x), 2500 (2x), 3750 (3x)	-	0	-	0	0	-	0	4548991019	36,00
Warenstopper, Plexiglas, H in mm: 40, B in mm: 937, für 937 (1x), 1875 (2x)	0	-	0	-	-	0	-	4548991018	35,00
Warenstopper, Plexiglas, H in mm: 50, B in mm: 1250, für 1250 (1x), 2500 (2x), 3750 (3x)	-	0	-	0	0	-	0	454899274	37,00
Warenstopper, Plexiglas, H in mm: 50, B in mm: 937, für 937 (1x), 1875 (2x)	0	-	0	-	-	0	-	454899273	36,00
Warenstopper, Plexiglas, H in mm: 60, B in mm: 1250, für 1250 (1x), 2500 (2x), 3750 (3x)	-	0	-	0	0	-	0	4548991023	40,00
Warenstopper, Plexiglas, H in mm: 60, B in mm: 937, für 937 (1x), 1875 (2x)	0	-	0	-	-	0	-	4548991022	38,00
Warentrenngitter für Regalboden, Plexi, T in mm: 450	0	0	0	0	0	0	0	454899085	19,00
Warentrenngitter für Regalboden, rilsaniert, T in mm: 450	0	0	0	0	0	0	0	454899014	18,00
Zwischenseitenwand Plexi für LG-TWIST, GEM und GEM-T, H in mm: 2000	0	0	0	0	0	0	0	454899004	176,00

o - optionale Sonderausstattung - nicht für das Modell verfügbar



Serie ONYX ohne Türen
(Anwendungsbeispiel, Abbildung ähnlich)

Wandkühlregal Serie ONYX - steckerfertig

Bautiefe: 700 mm

inkl. Panorama-Seitenpaneelen, 4 verstellbaren Regalböden und Bodenauslage

- steckerfertiges Wandkühlregal mit Umluftkühlung
- Version M2: Temperaturklasse M2 zur Kühlung von z.B. Molkereiprodukten, Wurstwaren etc.
Version M1: Temperaturklasse M1 zur Kühlung von z.B. Fleisch, Hackfleisch oder Geflügelprodukten
Version H1: Temperaturklasse H1 zur Kühlung von z.B. Obst und Gemüse
- außen verzinktes Stahlblech mit Pulverlackbeschichtung, innen weiß
- 700 mm Bautiefe, 460 mm Fronthöhe, anbaufähig
- Panorama-Seitenteile mit Thermoverglasung für maximale Wareneinsicht, je 30 mm breit
- helle LED-Beleuchtung (T5) in weiß zur optimalen Ausleuchtung der Auslagen, im Deckenteil unterhalb der oberen Verkleidung, gesondert schaltbar
- elektronische Steuerung, Digitalanzeige
- automatische Abtauung und Tauwasserverdunstung
- 1 Bodenauslage, T in mm: 376
- serienmäßig 4 Regalböden, T in mm: 350, in Höhe und Neigung verstellbar

Hinweis:

Außenlackierung ist preisgleich in GDR (weiß), RAL 1013 (beige), RAL 9006 (grau), RAL 7016 (dunkelgrau), RAL9005 (matt-schwarz), RAL 1021(gelb), RAL 2008 (orange), RAL 3020 (rot), RAL 6018 (grün) oder RAL 5012 (blau) lieferbar.

Innenlackierung ist preisgleich in GDR (weiß), RAL 7016 (dunkelgrau) oder RAL 9005 (matt-schwarz) lieferbar. Weitere Farben gegen Mehrpreis auf Anfrage. Bitte bei Bestellung angeben.

Variante H1 standardmäßig mit Spiegel unter dem Deckenteil und 3 Regalauslagen.

Die Serie ONYX ist ebenfalls mit einer Höhe von 1500 mm verfügbar. Bitte sprechen Sie uns an.

GDR Weiss	RAL 1021 Gelb
RAL 1013 Beige	RAL 2008 Orange
RAL 9006 Grau	RAL 3020 Rot
RAL 7016 Dunkelgrau	RAL 6018 Grün
RAL 9005 Mattschwarz	RAL 5012 Blau

Innen- / Außenlackierungen (siehe Produkttext)

	ONYX 937	ONYX 1250	ONYX 1875	ONYX 2500
steckerfertig, Panorama-Seitenteile, 4 verstellbare Regalböden und Bodenauslage				

ABMESSUNGEN (MM)				
außen (B x T x H)	997 x 700 x 2000	1310 x 700 x 2000	1935 x 700 x 2000	2560 x 700 x 2000

LEISTUNGSDATEN (¹ TDA = Total Display Area (Warenpräsentationsfläche) gemäß EN 23953-2:2016)				
Ausstellfläche	1,66 m ²	2,22 m ²	3,33 m ²	4,44 m ²
TDA ¹	2,3 m ²	2,75 m ²	3,63 m ²	4,52 m ²
Abstell- und Lagerflächen	4 Regalböden, 350 mm tief, in Höhe und Neigung verstellbar 1 Bodenauslage, 376 mm tief			

TECHNISCHE DATEN				
Anschlusswert	803 W / 230 V	1587 W / 230 V	1606 W / 230 V	3174 W / 230 V
Abtauphase	1303 W / 230 V	2087 W / 230 V	2606 W / 230 V	4174 W / 230 V
Kälteleistung	1702 W / VT -10 °C	3404 W / VT -10 °C		6808 W / VT -10 °C
Kältemittel / Menge	R-290 / 150 g	R-290 / 2 x 150 g		R-290 / 4 x 150 g
Energieverbrauch	17,22 kWh / 24h	27,39 kWh / 24h	32,96 kWh / 24h	50,78 kWh / 24h
Geräuschpegel	52 dB			

TEMPERATURANGABEN	
Klimaklasse	3 (+25 °C UT und 60 % RF)

GEWICHTSANGABEN				
Gewicht Brutto / Netto	300 kg / 240 kg	370 kg / 290 kg	470 kg / 370 kg	600 kg / 480 kg

VERKLEIDUNG	
außen	verzinktes Stahlblech mit Pulverlackbeschichtung, Frontblenden in weiß, Sockelfarbe in grau
innen	weiß

BESTELINFOS M2				
Artikel-Nr.	454703000	454703001	454703002	454703003
Verkaufspreis	6.798,00 €	8.156,00 €	10.498,00 €	13.263,00 €

BESTELINFOS M1				
Artikel-Nr.	454703004	454703005	454703006	454703007
Verkaufspreis	6.798,00 €	8.156,00 €	10.498,00 €	13.263,00 €

BESTELINFOS H1				
Artikel-Nr.	454703008	454703009	454703010	454703011
Verkaufspreis	6.798,00 €	8.156,00 €	10.498,00 €	13.263,00 €

SONDERZUBEHÖR	
Passendes Sonderzubehör finden Sie auf Seite 16.	



oder





Serie ONYX
(Anwendungsbeispiel, Abbildung ähnlich)

Wandkühlregal Serie ONYX-T - steckerfertig

Bautiefe: 700 mm

inkl. Panorama-Seitenpaneelen, 4 verstellbaren Regalböden und Bodenauslage

- steckerfertiges Wandkühlregal mit Umluftkühlung
- Version M2: Temperaturklasse M2 zur Kühlung von z.B. Molkereiprodukten, Wurstwaren etc.
Version M1: Temperaturklasse M1 zur Kühlung von z.B. Fleisch, Hackfleisch oder Geflügelprodukten
Version H1: Temperaturklasse H1 zur Kühlung von z.B. Obst und Gemüse
- außen verzinktes Stahlblech mit Pulverlackbeschichtung, innen weiß
- 700 mm Bautiefe, 460 mm Fronthöhe, anbaufähig
- kundenseitige Thermoglastüren zur Reduzierung des Energieverbrauchs
- Panorama-Seitenteile mit Thermoverglasung für maximale Wareneinsicht, je 30 mm breit
- helle LED-Beleuchtung (T5) in weiß zur optimalen Ausleuchtung der Auslagen, im Deckenteil unterhalb der oberen Verkleidung, gesondert schaltbar
- elektronische Steuerung, Digitalanzeige
- automatische Abtauung und Tauwasserverdunstung
- 1 Bodenauslage, T in mm: 376
- serienmäßig 4 Regalböden, T in mm: 350, in Höhe und Neigung verstellbar

Hinweis:

Außenlackierung ist preisgleich in GDR (weiß), RAL 1013 (beige), RAL 9006 (grau), RAL 7016 (dunkelgrau), RAL9005 (matt-schwarz), RAL 1021(gelb), RAL 2008 (orange), RAL 3020 (rot), RAL 6018 (grün) oder RAL 5012 (blau) lieferbar.

Innenlackierung ist preisgleich in GDR (weiß), RAL 7016 (dunkelgrau) oder RAL 9005 (matt-schwarz) lieferbar.
Weitere Farben gegen Mehrpreis auf Anfrage. Bitte bei Bestellung angeben.

Variante H1 standardmäßig mit Spiegel unter dem Deckenteil und 3 Regalauslagen.

	ONYX-T 937	ONYX-T 1250	ONYX-T 1875	ONYX-T 2500
	2 Drehtüren	3 Drehtüren	4 Drehtüren	6 Drehtüren
steckerfertig, Panorama-Seitenteile, 4 verstellbare Regalböden und Bodenauslage				

ABMESSUNGEN (MM)

außen (B x T x H)	997 x 700 x 2000	1310 x 700 x 2000	1935 x 700 x 2000	2560 x 700 x 2000
-------------------	------------------	-------------------	-------------------	-------------------

LEISTUNGSDATEN (¹ TDA = Total Display Area (Warenpräsentationsfläche) gemäß EN 23953-2:2016)

Ausstellfläche	1,66 m²	2,22 m²	3,33 m²	4,44 m²
TDA ¹	2,29 m²	2,73 m²	3,6 m²	4,48 m²
Abstell- und Lagerflächen	4 Regalböden, 350 mm tief, in Höhe und Neigung verstellbar 1 Bodenauslage, 376 mm tief			

TECHNISCHE DATEN

Anschlusswert	406 W / 230 V	624 W / 230 V	812 W / 230 V	1248 W / 230 V
Abtauphase	472 W / 230 V	706 W / 230 V	944 W / 230 V	1412 W / 230 V
Kälteleistung	699 W / VT -10 °C	1149 W / VT -10 °C	1398 W / VT -10 °C	2298 W / VT -10 °C
Kältemittel / Menge	R-290 / 150 g		R-290 / 2 x 150 g	
Energieverbrauch	3,86 kWh / 24h	5,35 kWh / 24h	7,37 kWh / 24h	10,15 kWh / 24h
Geräuschpegel	52 dB			

TEMPERATURANGABEN

Klimaklasse	3 (+25 °C UT und 60 % RF)
-------------	---------------------------

GEWICHTSANGABEN

Gewicht Brutto / Netto	300 kg / 240 kg	370 kg / 290 kg	470 kg / 370 kg	600 kg / 480 kg
------------------------	-----------------	-----------------	-----------------	-----------------

VERKLEIDUNG

außen	verzinktes Stahlblech mit Pulverlackbeschichtung, Frontblenden in weiß, Sockelfarbe in grau
innen	weiß

BESTELINFOS M2

Artikel-Nr.	454703012	454703013	454703014	454703015
Verkaufspreis	7.778,00 €	8.242,00 €	10.365,00 €	11.516,00 €

BESTELINFOS M1

Artikel-Nr.	454703016	454703017	454703018	454703019
Verkaufspreis	7.778,00 €	8.242,00 €	10.365,00 €	11.516,00 €

BESTELINFOS H1

Artikel-Nr.	454703020	454703021	454703022	454703023
Verkaufspreis	7.778,00 €	8.242,00 €	10.365,00 €	11.516,00 €

SONDERZUBEHÖR

Passendes Sonderzubehör finden Sie auf Seite 16.

GDR Weiss	RAL 1021 Gelb
RAL 1013 Beige	RAL 2008 Orange
RAL 9006 Grau	RAL 3020 Rot
RAL 7016 Dunkelgrau	RAL 6018 Grün
RAL 9005 Mattschwarz	RAL 5012 Blau

Innen- / Außenlackierungen (siehe Produkttext)



oder



ZUBEHÖR FÜR SERIE ONYX	ONYX 937	ONYX 1250	ONYX 1875	ONYX 2500	ONYX-T 937	ONYX-T 1250	ONYX-T 1875	ONYX-T 2500	ARTIKEL-NUMMER	PREIS IN €
Nachttrollo, manuell, für Wandkühlregale mit B in mm: 1250	-	0	-	-	-	0	-	-	454899081	121,00
Nachttrollo, manuell, für Wandkühlregale mit B in mm: 1875	-	-	0	-	-	-	0	-	454899082	150,00
Nachttrollo, manuell, für Wandkühlregale mit B in mm: 2500	-	-	-	0	-	-	-	0	454899258	195,00
Nachttrollo, manuell, für Wandkühlregale mit B in mm: 937	0	-	-	-	0	-	-	-	454899080	113,00
Panorama-Seitenwand für Serie ONYX	0	0	0	0	0	0	0	0	454900023	580,00
Trenngitter für Regalauslage, T in mm: 350, für 1250 (2x), 1875 (5x), 2500 (5x)	0	0	0	0	0	0	0	0	454900034	19,00
Warenstopper, plastifiziert, H in mm: 30, B in mm: 1250, für 1250 (1x), 2500 (2x)	-	0	-	0	-	0	-	0	454899266	26,00
Warenstopper, plastifiziert, H in mm: 30, B in mm: 937, für 937 (1x), 1875 (2x)	0	-	0	-	0	-	0	-	454899265	23,00
Warenstopper, plastifiziert, H in mm: 50, B in mm: 1250, für 1250 (1x), 2500 (2x)	-	0	-	0	-	0	-	0	454899268	27,00
Warenstopper, plastifiziert, H in mm: 50, B in mm: 937, für 937 (1x), 1875 (2x)	0	-	0	-	0	-	0	-	454899267	26,00
Warenstopper, plastifiziert, H in mm: 80, B in mm: 1250, für 1250 (1x), 2500 (2x)	-	0	-	0	-	0	-	0	454899270	28,00
Warenstopper, plastifiziert, H in mm: 80, B in mm: 937, für 937 (1x), 1875 (2x)	0	-	0	-	0	-	0	-	454899269	27,00
Warenstopper, Plexiglas, H in mm: 30, B in mm: 1250, für 1250 (1x), 2500 (2x)	-	0	-	0	-	0	-	0	454899272	31,00
Warenstopper, Plexiglas, H in mm: 30, B in mm: 937, für 937 (1x), 1875 (2x)	0	-	0	-	0	-	0	-	454899271	29,00
Warenstopper, Plexiglas, H in mm: 40, B in mm: 1250, für 1250 (1x), 2500 (2x)	-	0	-	0	-	0	-	0	4548991019	36,00
Warenstopper, Plexiglas, H in mm: 40, B in mm: 937, für 937 (1x), 1875 (2x)	0	-	0	-	0	-	0	-	4548991018	35,00
Warenstopper, Plexiglas, H in mm: 50, B in mm: 1250, für 1250 (1x), 2500 (2x)	-	0	-	0	-	0	-	0	454899274	37,00
Warenstopper, Plexiglas, H in mm: 50, B in mm: 937, für 937 (1x), 1875 (2x)	0	-	0	-	0	-	0	-	454899273	36,00
Warenstopper, Plexiglas, H in mm: 60, B in mm: 1250, für 1250 (1x), 2500 (2x)	-	0	-	0	-	0	-	0	4548991023	40,00
Warenstopper, Plexiglas, H in mm: 60, B in mm: 937, für 937 (1x), 1875 (2x)	0	-	0	-	0	-	0	-	4548991022	38,00
Warentrenner aus Plexiglas, T x H in mm: 350 x 90, für 1250 (2x), 1875 (5x), 2500 (5x)	0	0	0	0	0	0	0	0	454900021	21,00
Zusammenbau-Kit für Serie ONYX	0	0	0	0	0	0	0	0	454900026	57,00
Zwischenseitenwand aus Plexiglas für Serie ONYX, H in mm: 2000	0	0	0	0	0	0	0	0	454900025	63,00

Hinweis: LED-Beleuchtung in verschiedenen Farbtönen pro Regalboden auf Anfrage erhältlich.

o - optionale Sonderausstattung

- nicht für das Modell verfügbar



Serie CUBE COMBI

Kühl- / Tiefkühlkombination Serie CUBE COMBI

geschäumte Schiebedeckel, Aluminiumrahmen

- steckerfertige umschaltbare Gewerbe-Kühl- / Tiefkühltruhe mit statischer Kühlung
- geschäumte Schiebedeckel mit hochwertigem Aluminiumrahmen und Vorbereitung für optional verfügbares Schloss
- außen schlag- und stoßfest pulverbeschichtetes Stahlblech in weiß
- innen Stahlblech
- Energiesparisolierung, 77 mm
- Thermostat mit Zugriffsschutz
- Tauwasserablauf zur Entleerung des Kondenswassers
- Körbe nicht im Lieferumfang enthalten, max. mögliche Anzahl siehe Tabelle
- serienmäßig mit 1 Satz Lenkrollen (4 Stk.), lose beigelegt

	CUBE COMBI 22	CUBE COMBI 35	CUBE COMBI 45	CUBE COMBI 53	CUBE COMBI 61
geschäumte Schiebedeckel, Aluminiumrahmen					
ABMESSUNGEN (MM)					
außen (B x T x H)	764 x 694 x 867	1094 x 694 x 867	1344 x 694 x 867	1544 x 694 x 867	1804 x 694 x 867
innen (B)	606 / 406	936 / 736	1186 / 986	1386 / 1186	1646 / 1446
innen (T x H)	536 x 688 / 438				
LEISTUNGSDATEN					
Bruttoinhalt	205 l	331 l	426 l	503 l	602 l
Nettoinhalt	163 l	267 l	345 l	408 l	489 l
Anzahl maximal möglicher Körbe (Sonderzubehör)	2	3	4	5	6
TECHNISCHE DATEN					
Anschlusswert	141 W / 230 V	153 W / 230 V	203 W / 230 V	204 W / 230 V	230 W / 230 V
Kälteleistung	162 W / VT -10 °C	303 W / VT -10 °C		455 W / VT -10 °C	
Kältemittel / Menge	R-600a / 65 g	R-600a / 73 g	R-600a / 80 g	R-290 / 100 g	
Energieverbrauch	1,92 kWh / 24h 702 kWh / Jahr	2,73 kWh / 24h 996 kWh / Jahr	3,79 kWh / 24h 1383 kWh / Jahr	3,84 kWh / 24h 1402 kWh / Jahr	4,4 kWh / 24h 1605 kWh / Jahr
Energie-Effizienzklasse	D				
TEMPERATURANGABEN					
Bereich	-16 bis -23 °C bei 30 °C UT und 55 % RF				
Klimaklasse	4 (+30 °C UT und 55 % RF)				
GEWICHTSANGABEN					
Gewicht Brutto / Netto	48 kg / 45 kg	57 kg / 53 kg	65 kg / 61 kg	72 kg / 68 kg	75 kg / 71 kg
VERKLEIDUNG					
außen	schlag- und stoßfest pulverbeschichtetes Stahlblech in weiß				
innen	Stahlblech				
BESTELLINFOS					
Artikel-Nr.	412642722	412642735	412642745	412642753	412642761
Verkaufspreis	758,00 €	828,00 €	919,00 €	1.064,00 €	1.145,00 €
SONDERZUBEHÖR				Artikel-Nr.	Preis in €
Korb für Serie CUBE COMBI				412442999	16,00
Steckschloss, mit 1 Schlüssel, für Serie CUBE COMBI				412442503	43,00
Trenngitter für Korb, für Serie CUBE COMBI				4124429985	9,00



Serie VAC
Temperaturbereich von -20 bis -70 °C

Labor-Tiefkühltruhe Serie VAC

steckerfertig, statische Kühlung, -20 bis -70 °C

- steckerfertige Labortiefkühltruhe mit statischer Kühlung, mit geschäumtem Klappdeckel und zweitem innenliegendem Styropordeckel
- außen schlag- und stoßfest pulverbeschichtetes Stahlblech in weiß
- innen glattes, weiß lackiertes Stahlblech
- Energiesparisolierung, 100 mm
- elektronische Steuerung, Digitalanzeige, akustische und optische Alarmfunktion, Anschluss für externe Alarmfunktion, Regelbereich von -20 °C bis -70 °C
- Tauwasserablauf zur Entleerung des Kondenswassers
- manuelle Abtauung
- serienmäßig mit 4 robusten Lenkrollen (Ø 50 mm) mit Feststellfunktion
- Digitalthermometer
- Klappdeckel mit Schloss im Handgriff
- Bestückung mit Körben nicht möglich

	VAC 11	VAC 21	VAC 31
steckerfertig, statische Kühlung, -20 bis -70 °C			
ABMESSUNGEN (MM)			
außen (B x T x H)	725 x 655 x 865	1055 x 655 x 865	1305 x 655 x 865
innen (B)	520 / 320	850 / 650	1100 / 900
innen (T x H)	450 x 650 / 400		
LEISTUNGSDATEN			
Bruttoinhalt	130 l	226 l	300 l
Nettoinhalt	130 l	226 l	300 l
TECHNISCHE DATEN			
Anschlusswert	375 W / 230 V	455 W / 230 V	544 W / 230 V
Kältemittel	Mix: R-600a / R-1150		
Energieverbrauch	4,3 kWh / 24h	5,0 kWh / 24h	5,2 kWh / 24h
TEMPERATURANGABEN			
Bereich	-20 bis -70 °C bei 10 bis 25 °C UT		
Klimaklasse	3 (+25 °C UT und 60 % RF)		
GEWICHTSANGABEN			
Gewicht Brutto / Netto	63 kg / 56 kg	74 kg / 67 kg	88 kg / 80 kg
VERKLEIDUNG			
außen	schlag- und stoßfest pulverbeschichtetes Stahlblech in weiß		
innen	glattes, weiß lackiertes Stahlblech		
BESTELLINFOS			
Artikel-Nr.	412508011	412508021	412508031
Verkaufspreis	3.845,00 €	4.735,00 €	5.395,00 €



UHD 200-P BLACK

Kühl- / Tiefkühlinsel UHD 200-P BLACK

steckerfertig, Umluftkühlung, umschaltbar

- steckerfertige Kühlinsel / Tiefkühlinsel mit Umluftkühlung
- zwischen Kühlbereich M1 und Tiefkühlbereich L1 umschaltbar
- außen schwarz, RAL 9005
- innen pulverbeschichtetes Stahlblech
- mit horizontal angeordneter energiesparender LED-Beleuchtung
- elektronische Steuerung und automatische Abtauung
- mit 4-seitigem Glaseinblick
- mit umlaufendem Kantenschutz

UHD 200-P BLACK

steckerfertig, Umluftkühlung, umschaltbar

ABMESSUNGEN (MM)	
außen (B x T x H)	1255 x 1015 x 962
innen (B x T x H)	1075 x 705 x 295
LEISTUNGSDATEN	
Bruttoinhalt	200 l
Nettoinhalt	165 l
TECHNISCHE DATEN	
Anschlusswert	661 W / 230 V
Kälteleistung	900 W / VT -23,3 °C
Kältemittel / Menge	R-290 / 310 g
Energieverbrauch	8,08 kWh / 24h
Geräuschpegel	50 dB
TEMPERATURANGABEN	
Bereich	Kühlen: -2 bis +5 °C bei 25 °C UT und 60 % RF Tiefkühlen: -24 bis -18 °C bei 25 °C UT und 60 % RF
Klimaklasse	3 (+25 °C UT und 60 % RF)
GEWICHTSANGABEN	
Gewicht Brutto / Netto	142 kg / 132 kg
VERKLEIDUNG	
außen	schwarz, RAL 9005
innen	pulverbeschichtetes Stahlblech
BESTELLINFOS	
Artikel-Nr.	43587200
Verkaufspreis	3.648,00 €
SONDERZUBEHÖR	
Schiebeglasdeckel, für UHD 200-P BLACK	Artikel-Nr. 435131142 Preis in € 340,00





Serie ALASKA SLIM ENERGY
ideal für den Ladenbau
(Abbildung ähnlich)



Preisschienen im neuen Design

Wandkühlregal Serie ALASKA SLIM ENERGY | steckerfertig

4 verstellbare Etagen, Bodenauslage,
Seitenpaneele mit Aluminiumprofil

- steckerfertiges Wandkühlregal mit Umluftkühlung
- Temperaturklasse M2 zur Kühlung von z.B. Molkereiprodukten, Wurstwaren etc.
- außen weiß plastifiziertes Stahlblech mit Aluminium-Profilen
- innen weiß plastifiziertes Stahlblech
- werkseitig kanalisierbar/ anbaufähig
- frontseitiger Rammschutz aus PVC
- optional mit Panorama Seitenteilen
- helle LED-Beleuchtung im Deckenteil hinter der oberen Verkleidung, gesondert schaltbar
- elektronische Steuerung, Hauptschalter
- automatische Abtauung und Tauwasserverdunstung
- serienmäßig mit 4 Regalböden, 295 mm tief, ohne Beleuchtung, in Höhe und Neigung verstellbar, Preisschiene je Regalboden, 1 Bodenauslage, 335 mm tief

Planungshinweis:

Die Maßangaben gelten nur für die Grundmodelle des ALASKA-SLIM. Bitte beachten Sie, dass die Maße der Geräte je nach Zubehör variieren.

Bitte beachten Sie bei der Planung mit Jalousie oder Beleuchtung in der oberen Frontblende die geänderten Abmessungen, z.B. Jalousie: Höhe + 47 mm und Tiefe + 55 mm oder beleuchtete Frontblende: Höhe + 305 mm. Hinweise finden Sie in den Zubehörtabellen.

Zur Be- und Entlüftung ist ein Wandabstand von 100 bis 150 mm einzuplanen.

Gegen einen Aufpreis sind die Modelle ebenfalls in den RAL Farbtönen 7016 (Anthrazitgrau), 9005 (Tiefschwarz), 9006 (Weißaluminium), 9007 (Graualuminium), 9010 (Reinweiß) und 9011 (Graphitschwarz) erhältlich. Bitte bei Bestellung angeben. Abweichende RAL-Farbtöne sind auf Anfrage ebenfalls möglich.



Wandkühlregal Serie ALASKA SLIM ENERGY | steckerfertig

4 verstellbare Etagen, Bodenauslage,
Seitenpaneele mit Aluminiumprofil

	ALASKA 071 SLIM ENERGY	ALASKA 100 SLIM ENERGY	ALASKA 120 SLIM ENERGY	ALASKA 150 SLIM ENERGY	ALASKA 180 SLIM ENERGY	ALASKA 240 SLIM ENERGY	ALASKA 300 SLIM ENERGY	ALASKA 360 SLIM ENERGY
steckerfertig								
ABMESSUNGEN (MM)								
außen (B)	710	960	1250	1510	1856	2435	2955	3647
außen (T x H)	635 x 1950							
innen (B)	645	896	1186	1446	1792	2371	2891	3583
LEISTUNGSDATEN (¹ TDA = Total Display Area (Warenpräsentationsfläche) gemäß EN 23953-2:2016)								
Bruttoinhalt	246 l	343 l	455 l	555 l	688 l	910 l	1110 l	1376 l
Ausstellfläche	0,97 m ²	1,35 m ²	1,79 m ²	2,18 m ²	2,70 m ²	3,58 m ²	4,37 m ²	5,40 m ²
TDA ¹	0,76 m ²	1,05 m ²	1,39 m ²	1,69 m ²	2,09 m ²	2,77 m ²	3,38 m ²	4,18 m ²
TECHNISCHE DATEN								
Anschlusswert	1000 W / 230 V	1200 W / 230 V	1300 W / 230 V	1400 W / 230 V	1600 W / 230 V	2 x 1300 W / 230 V	3 x 1200 W / 230 V	3 x 1300 W / 230 V
Kälteleistung	1200 W / VT -10 °C	1300 W / VT -10 °C	1700 W / VT -10 °C	2000 W / VT -10 °C		2 x 1700 W / VT -10 °C	3 x 1300 W / VT -10 °C	3 x 1700 W / VT -10 °C
Kältemittel / Menge	R-290 / 140 g	R-290 / 150 g	R-290 / 2 x 140 g	R-290 / 2 x 150 g		R-290 / 4 x 140 g	R-290 / 3 x 150 g	R-290 / 6 x 140 g
Energieverbrauch	9,59 kWh / 24h	11,41 kWh / 24h	12,82 kWh / 24h	12,68 kWh / 24h	19,51 kWh / 24h	2 x 12,82 kWh / 24h	3 x 11,41 kWh / 24h	3 x 12,82 kWh / 24h
Energie- Effizienzklasse	E			D	E	2 x E	3 x E	3 x E
Geräuschpegel	52,0 dB	56,0 dB	61,0 dB	60,0 dB	63,5 dB	74,5 dB	76,0 dB	78,0 dB
TEMPERATURANGABEN								
Bereich	+3 bis +5 °C bei 25 °C UT und 60 % RF							
Klimaklasse	3 (+25 °C UT und 60 % RF)							
GEWICHTSANGABEN								
Gewicht Brutto / Netto	162 kg / 153 kg	188 kg / 179 kg	218 kg / 209 kg	250 kg / 241 kg	290 kg / 281 kg	371 kg / 362 kg	459 kg / 450 kg	600 kg / 590 kg
VERKLEIDUNG								
außen	weiß plastifiziertes Stahlblech mit Aluminium-Profilen							
innen	weiß plastifiziertes Stahlblech							
BESTELINFOS								
Artikel-Nr.	41863510071	41863510100	41863510120	41863510150	41863510180	41863510240	41863510300	41863510360
Verkaufspreis	3.689,00 €	4.486,00 €	4.875,00 €	5.893,00 €	6.319,00 €	9.316,00 €	12.269,00 €	12.798,00 €
VARIANTEN								
VARIANTEN	Code	Ausführung						Preis in €
ALASKA 071 SLIM ENERGY	NR	inkl. Nachttrollo						3.839,00
ALASKA 100 SLIM ENERGY	NR	inkl. Nachttrollo						4.656,00
ALASKA 120 SLIM ENERGY	NR	inkl. Nachttrollo						5.079,00
ALASKA 150 SLIM ENERGY	NR	inkl. Nachttrollo						6.145,00
ALASKA 180 SLIM ENERGY	NR	inkl. Nachttrollo						6.621,00
ALASKA 240 SLIM ENERGY	NR	inkl. Nachttrollo						9.728,00
ALASKA 300 SLIM ENERGY	NR	inkl. Nachttrollo						12.768,00
ALASKA 360 SLIM ENERGY	NR	inkl. Nachttrollo						13.398,00
SONDERZUBEHÖR								
Passendes Sonderzubehör finden Sie auf den Seiten 38 und 39.								



**Serie ALASKA SLIM ENERGY CNS
ideal für den Ladenbau
hochwertige Edelstahlausführung
gebürstet oder poliert
(Abbildung ähnlich)**



Preisschienen im neuen Design

Wandkühlregal Serie ALASKA SLIM ENERGY CNS | steckerfertig

CNS-Version, 4 verstellbare Etagen, CNS-Bodenauslage

- steckerfertiges Wandkühlregal mit Umluftkühlung
- Temperaturklasse M2 zur Kühlung von z.B. Molkereiprodukten, Wurstwaren etc.
- Korpus aus CNS
- werkseitig kanalisierbar/ anbaufähig
- frontseitiger Rammenschutz aus PVC
- optional mit Panorama Seitenteilen
- helle LED-Beleuchtung im Deckenteil hinter der oberen Verkleidung, gesondert schaltbar
- elektronische Steuerung, Hauptschalter
- automatische Abtauung und Tauwasserverdunstung
- serienmäßig mit 4 Regalböden, 295 mm tief, ohne Beleuchtung, in Höhe und Neigung verstellbar, Preisschiene je Regalboden, 1 Bodenauslage, 335 mm tief

Planungshinweis:

Die Maßangaben gelten nur für die Grundmodelle des ALASKA-SLIM. Bitte beachten Sie, dass die Maße der Geräte je nach Zubehör variieren.

Bitte beachten Sie bei der Planung mit Jalousie oder Beleuchtung in der oberen Frontblende die geänderten Abmessungen, z.B. Jalousie: Höhe + 47 mm und Tiefe + 55 mm oder beleuchtete Frontblende: Höhe + 305 mm. Hinweise finden Sie in den Zubehörtabellen.

Zur Be- und Entlüftung ist ein Wandabstand von 100 bis 150 mm einzuplanen.

Gegen einen Aufpreis sind die Modelle ebenfalls in den RAL Farbtönen 7016 (Anthrazitgrau), 9005 (Tiefschwarz), 9006 (Weißaluminium), 9007 (Graualuminium), 9010 (Reinweiß) und 9011 (Graphitschwarz) erhältlich. Bitte bei Bestellung angeben. Abweichende RAL-Farbtöne sind auf Anfrage ebenfalls möglich.



oder



Wandkühlregal Serie ALASKA SLIM ENERGY CNS | steckerfertig

CNS-Version, 4 verstellbare Etagen, CNS-Bodenauslage

	ALASKA 071 SLIM ENERGY CNS	ALASKA 100 SLIM ENERGY CNS	ALASKA 120 SLIM ENERGY CNS	ALASKA 150 SLIM ENERGY CNS	ALASKA 180 SLIM ENERGY CNS	ALASKA 240 SLIM ENERGY CNS	ALASKA 300 SLIM ENERGY CNS	ALASKA 360 SLIM ENERGY CNS
steckerfertig								
ABMESSUNGEN (MM)								
außen (B)	710	960	1250	1510	1856	2435	2955	3647
außen (T x H)	635 x 1950							
innen (B)	645	896	1186	1446	1792	2371	2891	3583
LEISTUNGSDATEN (¹ TDA = Total Display Area (Warenpräsentationsfläche) gemäß EN 23953-2:2016)								
Bruttoinhalt	246 l	343 l	455 l	555 l	688 l	910 l	1110 l	1376 l
Ausstellfläche	0,97 m ²	1,35 m ²	1,79 m ²	2,18 m ²	2,70 m ²	3,58 m ²	4,37 m ²	5,40 m ²
TDA ¹	0,76 m ²	1,05 m ²	1,39 m ²	1,69 m ²	2,09 m ²	2,77 m ²	3,38 m ²	4,18 m ²
TECHNISCHE DATEN								
Anschlusswert	1000 W / 230 V	1200 W / 230 V	1300 W / 230 V	1400 W / 230 V	1600 W / 230 V	2 x 1300 W / 230 V	3 x 1200 W / 230 V	3 x 1300 W / 230 V
Kälteleistung	1200 W / VT -10 °C	1300 W / VT -10 °C	1700 W / VT -10 °C	2000 W / VT -10 °C		2 x 1700 W / VT -10 °C	3 x 1300 W / VT -10 °C	3 x 1700 W / VT -10 °C
Kältemittel / Menge	R-290 / 140 g	R-290 / 150 g	R-290 / 2 x 140 g	R-290 / 2 x 150 g		R-290 / 4 x 140 g	R-290 / 3 x 150 g	R-290 / 6 x 140 g
Energieverbrauch	9,59 kWh / 24h	11,41 kWh / 24h	12,82 kWh / 24h	12,68 kWh / 24h	19,51 kWh / 24h	2 x 12,82 kWh / 24h	3 x 11,41 kWh / 24h	3 x 12,82 kWh / 24h
Energie- Effizienzklasse	E			D	E	2 x E	3 x E	3 x E
Geräuschpegel	52,0 dB	56,0 dB	61,0 dB	60,0 dB	63,5 dB	74,5 dB	76,0 dB	78,0 dB
TEMPERATURANGABEN								
Bereich	+3 bis +5 °C bei 25 °C UT und 60 % RF							
Klimaklasse	3 (+25 °C UT und 60 % RF)							
GEWICHTSANGABEN								
Gewicht Brutto / Netto	162 kg / 153 kg	188 kg / 179 kg	218 kg / 209 kg	250 kg / 241 kg	290 kg / 281 kg	371 kg / 362 kg	459 kg / 450 kg	600 kg / 590 kg
VERKLEIDUNG								
außen	CNS 1.4301, Rückwand weiß							
innen	CNS 1.4301							
BESTELLINFOS								
Artikel-Nr.	41863510071CNS	41863510100CNS	41863510120CNS	41863510150CNS	41863510180CNS	41863510240CNS	41863510300CNS	41863510360CNS
Verkaufspreis	5.353,00 €	6.698,00 €	7.160,00 €	8.527,00 €	9.484,00 €	13.053,00 €	17.088,00 €	18.030,00 €
VARIANTEN								
VARIANTEN	Code	Ausführung						Preis in €
ALASKA 071 SLIM ENERGY CNS	NR	inkl. Nachttrollo						5.498,00
ALASKA 100 SLIM ENERGY CNS	NR	inkl. Nachttrollo						6.799,00
ALASKA 120 SLIM ENERGY CNS	NR	inkl. Nachttrollo						7.366,00
ALASKA 150 SLIM ENERGY CNS	NR	inkl. Nachttrollo						8.777,00
ALASKA 180 SLIM ENERGY CNS	NR	inkl. Nachttrollo						9.786,00
ALASKA 240 SLIM ENERGY CNS	NR	inkl. Nachttrollo						13.465,00
ALASKA 300 SLIM ENERGY CNS	NR	inkl. Nachttrollo						17.588,00
ALASKA 360 SLIM ENERGY CNS	NR	inkl. Nachttrollo						18.634,00
SONDERZUBEHÖR								
Passendes Sonderzubehör finden Sie auf den Seiten 38 und 39.								



Serie ALASKA SLIM ENERGY OM
ideal für den Ladenbau
(Abbildung ähnlich)



Preisschienen im neuen Design

Wandkühlregal Serie ALASKA SLIM ENERGY OM | zentralgekühlt

4 verstellbare Etagen, Bodenauslage,
Seitenpaneele mit Aluminiumprofil

- zentralgekühltes Wandkühlregal mit Umluftkühlung
- Temperaturklasse M2 zur Kühlung von z.B. Molkereiprodukten, Wurstwaren etc.
- außen weiß plastifiziertes Stahlblech mit Aluminium-Profilen
- innen weiß plastifiziertes Stahlblech
- werkseitig kanalisierbar/ anbaufähig
- frontseitiger Rammschutz aus PVC
- optional mit Panorama Seitenteilen
- helle LED-Beleuchtung im Deckenteil hinter der oberen Verkleidung, gesondert schaltbar
- elektronische Steuerung, Hauptschalter
- automatische Abtauung und Tauwasserverdunstung
- serienmäßig mit 4 Regalböden, 295 mm tief, ohne Beleuchtung, in Höhe und Neigung verstellbar, Preisschiene je Regalboden, 1 Bodenauslage, 335 mm tief

Planungshinweis:

Die Maßangaben gelten nur für die Grundmodelle des ALASKA-SLIM. Bitte beachten Sie, dass die Maße der Geräte je nach Zubehör variieren.

Bitte beachten Sie bei der Planung mit Jalousie oder Beleuchtung in der oberen Frontblende die geänderten Abmessungen, z.B. Jalousie: Höhe + 47 mm und Tiefe + 55 mm oder beleuchtete Frontblende: Höhe + 305 mm. Hinweise finden Sie in den Zubehörtabellen.

Zur Be- und Entlüftung ist ein Wandabstand von 100 bis 150 mm einzuplanen.

Gegen einen Aufpreis sind die Modelle ebenfalls in den RAL Farbtönen 7016 (Anthrazitgrau), 9005 (Tiefschwarz), 9006 (Weißaluminium), 9007 (Graualuminium), 9010 (Reinweiß) und 9011 (Graphitschwarz) erhältlich. Bitte bei Bestellung angeben. Abweichende RAL-Farbtöne sind auf Anfrage ebenfalls möglich.



oder



Wandkühlregal Serie ALASKA SLIM ENERGY OM | zentralgekühlt

4 verstellbare Etagen, Bodenauslage,
Seitenpaneele mit Aluminiumprofil

	ALASKA 071 SLIM ENERGY OM	ALASKA 100 SLIM ENERGY OM	ALASKA 120 SLIM ENERGY OM	ALASKA 150 SLIM ENERGY OM	ALASKA 180 SLIM ENERGY OM	ALASKA 240 SLIM ENERGY OM	ALASKA 300 SLIM ENERGY OM	ALASKA 360 SLIM ENERGY OM
zentralgekühlt								
ABMESSUNGEN (MM)								
außen (B)	710	960	1250	1510	1856	2435	2955	3647
außen (T x H)	635 x 1950							
innen (B)	645	896	1186	1446	1792	2371	2891	3583
LEISTUNGSDATEN (¹ TDA = Total Display Area (Warenpräsentationsfläche) gemäß EN 23953-2:2016)								
Bruttoinhalt	246 l	343 l	455 l	555 l	688 l	910 l	1110 l	1376 l
Ausstellfläche	0,97 m ²	1,35 m ²	1,79 m ²	2,18 m ²	2,70 m ²	3,58 m ²	4,37 m ²	5,40 m ²
TDA ¹	0,76 m ²	1,05 m ²	1,39 m ²	1,69 m ²	2,09 m ²	2,77 m ²	3,38 m ²	4,18 m ²
TECHNISCHE DATEN								
Anschlusswert	30 W	50 W	60 W	70 W	90 W	100 W	200 W	
Kälteleistung	2006 W / VT -10 °C	1989 W / VT -10 °C	2435 W / VT -10 °C	2835 W / VT -10 °C	3366 W / VT -10 °C	4264 W / VT -10 °C	5063 W / VT -10 °C	6126 W / VT -10 °C
Kältemittel	Expansionsventil R-452A vorinstalliert							
Energieverbrauch	10,10 kWh / 24h	10,22 kWh / 24h	12,58 kWh / 24h	14,71 kWh / 24h	17,49 kWh / 24h	22,23 kWh / 24h	26,49 kWh / 24h	32,05 kWh / 24h
Energie-Effizienzklasse	E						F	
Geräuschpegel	45,0 dB							
TEMPERATURANGABEN								
Bereich	+3 bis +5 °C bei 25 °C UT und 60 % RF							
Klimaklasse	3 (+25 °C UT und 60 % RF)							
GEWICHTSANGABEN								
Gewicht Brutto / Netto	136 kg / 127 kg	182 kg / 173 kg	217 kg / 208 kg	245 kg / 236 kg	310 kg / 301 kg	354 kg / 345 kg	411 kg / 402 kg	
VERKLEIDUNG								
außen	weiß plastifiziertes Stahlblech mit Aluminium-Profilen							
innen	weiß plastifiziertes Stahlblech							
BESTELINFOS								
Artikel-Nr.	41863510071-1	41863510100-1	41863510120-1	41863510150-1	41863510180-1	41863510240-1	41863510300-1	41863510360-1
Verkaufspreis	2.954,00 €	3.598,00 €	3.920,00 €	4.817,00 €	5.117,00 €	7.240,00 €	9.781,00 €	10.551,00 €
VARIANTEN								
VARIANTEN	Code	Ausführung		Preis in €				
ALASKA 071 SLIM ENERGY OM	NR	inkl. Nachttrollo		3.098,00				
ALASKA 100 SLIM ENERGY OM	NR	inkl. Nachttrollo		3.775,00				
ALASKA 120 SLIM ENERGY OM	NR	inkl. Nachttrollo		4.126,00				
ALASKA 150 SLIM ENERGY OM	NR	inkl. Nachttrollo		5.067,00				
ALASKA 180 SLIM ENERGY OM	NR	inkl. Nachttrollo		5.419,00				
ALASKA 240 SLIM ENERGY OM	NR	inkl. Nachttrollo		7.652,00				
ALASKA 300 SLIM ENERGY OM	NR	inkl. Nachttrollo		10.285,00				
ALASKA 360 SLIM ENERGY OM	NR	inkl. Nachttrollo		11.155,00				
SONDERZUBEHÖR								
Passendes Sonderzubehör finden Sie auf den Seiten 40 und 41.								



**Serie ALASKA SLIM ENERGY CNS OM
ideal für den Ladenbau
hochwertige Edelstahlausführung
gebürstet oder poliert
(Abbildung ähnlich)**



Preisschienen im neuen Design

Wandkühlregal Serie ALASKA SLIM ENERGY CNS OM | zentralgekühlt

CNS-Version, 4 verstellbare Etagen, CNS-Bodenauslage

- zentralgekühltes Wandkühlregal mit Umluftkühlung
- Temperaturklasse M2 zur Kühlung von z.B. Molkereiprodukten, Wurstwaren etc.
- Korpus aus CNS
- werkseitig kanalisierbar/ anbaufähig
- frontseitiger Rammerschutz aus PVC
- optional mit Panorama Seitenteilen
- helle LED-Beleuchtung im Deckenteil hinter der oberen Verkleidung, gesondert schaltbar
- elektronische Steuerung, Hauptschalter
- automatische Abtauung und Tauwasserverdunstung
- serienmäßig mit 4 Regalböden, 295 mm tief, ohne Beleuchtung, in Höhe und Neigung verstellbar, Preisschiene je Regalboden, 1 Bodenauslage, 335 mm tief

Planungshinweis:

Die Maßangaben gelten nur für die Grundmodelle des ALASKA-SLIM. Bitte beachten Sie, dass die Maße der Geräte je nach Zubehör variieren.

Bitte beachten Sie bei der Planung mit Jalousie oder Beleuchtung in der oberen Frontblende die geänderten Abmessungen, z.B. Jalousie: Höhe + 47 mm und Tiefe + 55 mm oder beleuchtete Frontblende: Höhe + 305 mm. Hinweise finden Sie in den Zubehörtabellen.

Zur Be- und Entlüftung ist ein Wandabstand von 100 bis 150 mm einzuplanen.

Gegen einen Aufpreis sind die Modelle ebenfalls in den RAL Farbtönen 7016 (Anthrazitgrau), 9005 (Tiefschwarz), 9006 (Weißaluminium), 9007 (Graualuminium), 9010 (Reinweiß) und 9011 (Graphitschwarz) erhältlich. Bitte bei Bestellung angeben. Abweichende RAL-Farbtöne sind auf Anfrage ebenfalls möglich.



oder



Wandkühlregal Serie ALASKA SLIM ENERGY CNS OM | zentralgekühlt

CNS-Version, 4 verstellbare Etagen, CNS-Bodenauslage

	ALASKA 071 SLIM ENERGY CNS OM	ALASKA 100 SLIM ENERGY CNS OM	ALASKA 120 SLIM ENERGY CNS OM	ALASKA 150 SLIM ENERGY CNS OM	ALASKA 180 SLIM ENERGY CNS OM	ALASKA 240 SLIM ENERGY CNS OM	ALASKA 300 SLIM ENERGY CNS OM	ALASKA 360 SLIM ENERGY CNS OM
zentralgekühlt								
ABMESSUNGEN (MM)								
außen (B)	710	960	1250	1510	1856	2435	2955	3647
außen (T x H)	635 x 1950							
innen (B)	645	896	1186	1446	1792	2371	2891	3583
LEISTUNGSDATEN (¹ TDA = Total Display Area (Warenpräsentationsfläche) gemäß EN 23953-2:2016)								
Bruttoinhalt	246 l	343 l	455 l	555 l	688 l	910 l	1110 l	1376 l
Ausstellfläche	0,97 m ²	1,35 m ²	1,79 m ²	2,18 m ²	2,70 m ²	3,58 m ²	4,37 m ²	5,40 m ²
TDA ¹	0,76 m ²	1,05 m ²	1,39 m ²	1,69 m ²	2,09 m ²	2,77 m ²	3,38 m ²	4,18 m ²
TECHNISCHE DATEN								
Anschlusswert	30 W	50 W	60 W	70 W	90 W	100 W	200 W	
Kälteleistung	2006 W / VT -10 °C	1989 W / VT -10 °C	2435 W / VT -10 °C	2835 W / VT -10 °C	3366 W / VT -10 °C	4264 W / VT -10 °C	5063 W / VT -10 °C	6126 W / VT -10 °C
Kältemittel	Expansionsventil R-452A vorinstalliert							
Energieverbrauch	10,10 kWh / 24h	10,22 kWh / 24h	12,58 kWh / 24h	14,71 kWh / 24h	17,49 kWh / 24h	22,23 kWh / 24h	26,49 kWh / 24h	32,05 kWh / 24h
Energie-Effizienzklasse	E						F	
Geräuschpegel	45,0 dB							
TEMPERATURANGABEN								
Bereich	+3 bis +5 °C bei 25 °C UT und 60 % RF							
Klimaklasse	3 (+25 °C UT und 60 % RF)							
GEWICHTSANGABEN								
Gewicht Brutto / Netto	136 kg / 127 kg	182 kg / 173 kg	217 kg / 208 kg	245 kg / 236 kg	310 kg / 301 kg	354 kg / 345 kg	411 kg / 402 kg	
VERKLEIDUNG								
außen	CNS 1.4301, Rückwand weiß							
innen	CNS 1.4301							
BESTELINFOS								
Artikel-Nr.	41863510071CNS-1	41863510100CNS-1	41863510120CNS-1	41863510150CNS-1	41863510180CNS-1	41863510240CNS-1	41863510300CNS-1	41863510360CNS-1
Verkaufspreis	4.553,00 €	5.522,00 €	5.999,00 €	7.380,00 €	8.022,00 €	10.797,00 €	14.350,00 €	15.698,00 €
VARIANTEN								
VARIANTEN	Code	Ausführung						Preis in €
ALASKA 071 SLIM ENERGY CNS OM	NR	inkl. Nachttrollo						4.698,00
ALASKA 100 SLIM ENERGY CNS OM	NR	inkl. Nachttrollo						5.693,00
ALASKA 120 SLIM ENERGY CNS OM	NR	inkl. Nachttrollo						6.198,00
ALASKA 150 SLIM ENERGY CNS OM	NR	inkl. Nachttrollo						7.630,00
ALASKA 180 SLIM ENERGY CNS OM	NR	inkl. Nachttrollo						8.324,00
ALASKA 240 SLIM ENERGY CNS OM	NR	inkl. Nachttrollo						11.209,00
ALASKA 300 SLIM ENERGY CNS OM	NR	inkl. Nachttrollo						14.849,00
ALASKA 360 SLIM ENERGY CNS OM	NR	inkl. Nachttrollo						16.309,00
SONDERZUBEHÖR								
Passendes Sonderzubehör finden Sie auf den Seiten 40 und 41.								



Serie ALASKA ENERGY
ideal für den Ladenbau
(Abbildung ähnlich)



Preisschienen im neuen Design

Wandkühlregal Serie ALASKA ENERGY | steckerfertig

4 verstellbare Etagen, Bodenauslage,
Seitenpaneele mit Aluminiumprofil

- steckerfertiges Wandkühlregal mit Umluftkühlung
- Temperaturklasse M2 zur Kühlung von z.B. Molkereiprodukten, Wurstwaren etc.
- außen weiß plastifiziertes Stahlblech mit Aluminium-Profilen
- innen weiß plastifiziertes Stahlblech
- werkseitig kanalisierbar / anbaufähig
- frontseitiger Rammschutz aus PVC
- optional mit Panorama Seitenteilen
- helle LED-Beleuchtung im Deckenteil hinter der oberen Verkleidung, gesondert schaltbar
- elektronische Steuerung, Hauptschalter
- automatische Abtauung und Tauwasserverdunstung
- serienmäßig mit 4 Regalböden, 452 mm tief, ohne Beleuchtung, in Höhe und Neigung verstellbar, Preisschiene je Regalboden, 1 Bodenauslage, 492 mm tief

Planungshinweis:

Die Maßangaben gelten nur für die Grundmodelle des ALASKA. Bitte beachten Sie, dass die Maße der Geräte je nach Zubehör variieren.

Bitte beachten Sie bei der Planung mit Jalousie oder Beleuchtung in der oberen Frontblende die geänderten Abmessungen, z.B. Jalousie: Höhe + 47 mm und Tiefe + 55 mm oder beleuchtete Frontblende: Höhe + 305 mm. Hinweise finden Sie in den Zubehörtabellen.

Zur Be- und Entlüftung ist ein Wandabstand von 100 bis 150 mm einzuplanen.

Gegen einen Aufpreis sind die Modelle ebenfalls in den RAL Farbtönen 7016 (Anthrazitgrau), 9005 (Tiefschwarz), 9006 (Weißaluminium), 9007 (Graualuminium), 9010 (Reinweiß) und 9011 (Graphitschwarz) erhältlich. Bitte bei Bestellung angeben. Abweichende RAL-Farbtöne sind auf Anfrage ebenfalls möglich.



Wandkühlregal Serie ALASKA ENERGY | steckerfertig

4 verstellbare Etagen, Bodenauslage,
Seitenpaneele mit Aluminiumprofil

	ALASKA 071 ENERGY	ALASKA 100 ENERGY	ALASKA 120 ENERGY	ALASKA 150 ENERGY	ALASKA 180 ENERGY	ALASKA 240 ENERGY	ALASKA 300 ENERGY	ALASKA 360 ENERGY
steckerfertig								
ABMESSUNGEN (MM)								
außen (B)	710	960	1250	1510	1856	2435	2955	3647
außen (T x H)	790 x 1950							
innen (B)	645	896	1186	1446	1792	2371	2891	3583
LEISTUNGSDATEN (¹ TDA = Total Display Area (Warenpräsentationsfläche) gemäß EN 23953-2:2016)								
Bruttoinhalt	320 l	444 l	588 l	717 l	889 l	1176 l	1434 l	1777 l
Ausstellfläche	1,47 m ²	2,05 m ²	2,71 m ²	3,31 m ²	4,10 m ²	5,43 m ²	6,63 m ²	8,20 m ²
TDA ¹	0,76 m ²	1,05 m ²	1,39 m ²	1,69 m ²	2,09 m ²	2,77 m ²	3,38 m ²	4,18 m ²
TECHNISCHE DATEN								
Anschlusswert	1000 W / 230 V	1200 W / 230 V	1300 W / 230 V	1400 W / 230 V	1600 W / 230 V	2 x 1300 W / 230 V	3 x 1200 W / 230 V	3 x 1300 W / 230 V
Kälteleistung	1200 W / VT -10 °C	1300 W / VT -10 °C	1700 W / VT -10 °C	2000 W / VT -10 °C		2 x 1700 W / VT -10 °C	2 x 1300 W / VT -10 °C	3 x 1700 W / VT -10 °C
Kältemittel / Menge	R-290 / 140 g	R-290 / 150 g	R-290 / 2 x 140 g	R-290 / 2 x 150 g		R-290 / 4 x 140 g	R-290 / 3 x 150 g	R-290 / 6 x 140 g
Energieverbrauch	10,43 kWh / 24h	12,39 kWh / 24h	13,92 kWh / 24h	13,75 kWh / 24h	21,18 kWh / 24h	2 x 13,92 kWh / 24h	3 x 12,39 kWh / 24h	3 x 13,92 kWh / 24h
Energie-Effizienzklasse	E				F	2 x E	3 x E	3 x E
Geräuschpegel	52,0 dB	56,0 dB	61,0 dB	60,0 dB	63,5 dB	74,5 dB	76,0 dB	78,0 dB
TEMPERATURANGABEN								
Bereich	+3 bis +5 °C bei 25 °C UT und 60 % RF							
Klimaklasse	3 (+25 °C UT und 60 % RF)							
GEWICHTSANGABEN								
Gewicht Brutto / Netto	162 kg / 153 kg	188 kg / 179 kg	218 kg / 209 kg	250 kg / 241 kg	290 kg / 281 kg	371 kg / 362 kg	459 kg / 450 kg	600 kg / 590 kg
VERKLEIDUNG								
außen	weiß plastifiziertes Stahlblech mit Aluminium-Profilen							
innen	weiß plastifiziertes Stahlblech							
BESTELINFOS								
Artikel-Nr.	41879010071	41879010100	41879010120	41879010150	41879010180	41879010240	41879010300	41879010360
Verkaufspreis	3.769,00 €	4.535,00 €	5.021,00 €	6.060,00 €	6.439,00 €	9.351,00 €	12.636,00 €	13.175,00 €
VARIANTEN								
VARIANTEN	Code	Ausführung						Preis in €
ALASKA 071 ENERGY	NR	inkl. Nachttrollo						3.919,00
ALASKA 100 ENERGY	NR	inkl. Nachttrollo						4.698,00
ALASKA 120 ENERGY	NR	inkl. Nachttrollo						5.227,00
ALASKA 150 ENERGY	NR	inkl. Nachttrollo						6.309,00
ALASKA 180 ENERGY	NR	inkl. Nachttrollo						6.741,00
ALASKA 240 ENERGY	NR	inkl. Nachttrollo						9.763,00
ALASKA 300 ENERGY	NR	inkl. Nachttrollo						13.135,00
ALASKA 360 ENERGY	NR	inkl. Nachttrollo						13.779,00
SONDERZUBEHÖR								
Passendes Sonderzubehör finden Sie auf den Seiten 38 und 39.								



**Serie ALASKA ENERGY CNS
ideal für den Ladenbau
hochwertige Edelstahlausführung
gebürstet oder poliert
(Abbildung ähnlich)**



Preisschienen im neuen Design

Wandkühlregal Serie ALASKA ENERGY CNS | steckerfertig

CNS-Version, 4 verstellbare Etagen, CNS-Bodenauslage

- steckerfertiges Wandkühlregal mit Umluftkühlung
- Temperaturklasse M2 zur Kühlung von z.B. Molkereiprodukten, Wurstwaren etc.
- Korpus aus CNS
- werkseitig kanalisierbar / anbaufähig
- frontseitiger Rammenschutz aus PVC
- optional mit Panorama Seitenteilen
- helle LED-Beleuchtung im Deckenteil hinter der oberen Verkleidung, gesondert schaltbar
- elektronische Steuerung, Hauptschalter
- automatische Abtauung und Tauwasserverdunstung
- serienmäßig mit 4 Regalböden, 452 mm tief, ohne Beleuchtung, in Höhe und Neigung verstellbar, Preisschiene je Regalboden, 1 Bodenauslage, 492 mm tief

Planungshinweis:

Die Maßangaben gelten nur für die Grundmodelle des ALASKA. Bitte beachten Sie, dass die Maße der Geräte je nach Zubehör variieren.

Bitte beachten Sie bei der Planung mit Jalousie oder Beleuchtung in der oberen Frontblende die geänderten Abmessungen, z.B. Jalousie: Höhe + 47 mm und Tiefe + 55 mm oder beleuchtete Frontblende: Höhe + 305 mm. Hinweise finden Sie in den Zubehörtabellen.

Zur Be- und Entlüftung ist ein Wandabstand von 100 bis 150 mm einzuplanen.

Gegen einen Aufpreis sind die Modelle ebenfalls in den RAL Farbtönen 7016 (Anthrazitgrau), 9005 (Tiefschwarz), 9006 (Weißaluminium), 9007 (Graualuminium), 9010 (Reinweiß) und 9011 (Graphitschwarz) erhältlich. Bitte bei Bestellung angeben. Abweichende RAL-Farbtöne sind auf Anfrage ebenfalls möglich.



oder



Wandkühlregal Serie ALASKA ENERGY CNS | steckerfertig

CNS-Version, 4 verstellbare Etagen, CNS-Bodenauslage

	ALASKA 071 ENERGY CNS	ALASKA 100 ENERGY CNS	ALASKA 120 ENERGY CNS	ALASKA 150 ENERGY CNS	ALASKA 180 ENERGY CNS	ALASKA 240 ENERGY CNS	ALASKA 300 ENERGY CNS	ALASKA 360 ENERGY CNS	
steckerfertig									
ABMESSUNGEN (MM)									
außen (B)	710	960	1250	1510	1856	2435	2955	3647	
außen (T x H)	790 x 1950								
innen (B)	645	896	1186	1446	1792	2371	2891	3583	
LEISTUNGSDATEN (¹ TDA = Total Display Area (Warenpräsentationsfläche) gemäß EN 23953-2:2016)									
Bruttoinhalt	320 l	444 l	588 l	717 l	889 l	1176 l	1434 l	1777 l	
Ausstellfläche	1,47 m ²	2,05 m ²	2,71 m ²	3,31 m ²	4,10 m ²	5,43 m ²	6,63 m ²	8,20 m ²	
TDA ¹	0,76 m ²	1,05 m ²	1,39 m ²	1,69 m ²	2,09 m ²	2,77 m ²	3,38 m ²	4,18 m ²	
TECHNISCHE DATEN									
Anschlusswert	1000 W / 230 V	1200 W / 230 V	1300 W / 230 V	1400 W / 230 V	1600 W / 230 V	2 x 1300 W / 230 V	3 x 1200 W / 230 V	3 x 1300 W / 230 V	
Kälteleistung	1200 W / VT -10 °C	1300 W / VT -10 °C	1700 W / VT -10 °C	2000 W / VT -10 °C		2 x 1700 W / VT -10 °C	2 1300 W / VT -10 °C	3 x 1700 W / VT -10 °C	
Kältemittel / Menge	R-290 / 140 g	R-290 / 150 g	R-290 / 2 x 140 g	R-290 / 2 x 150 g		R-290 / 4 x 140 g	R-290 / 3 x 150 g	R-290 / 6 x 140 g	
Energieverbrauch	10,43 kWh / 24h	12,39 kWh / 24h	13,92 kWh / 24h	13,75 kWh / 24h	21,18 kWh / 24h	2 x 13,92 kWh / 24h	3 x 12,39 kWh / 24h	3 x 13,92 kWh / 24h	
Energie- Effizienzklasse	E				F		2 x E	3 x E	3 x E
Geräuschpegel	52,0 dB	56,0 dB	61,0 dB	60,0 dB	63,5 dB	74,5 dB	76,0 dB	78,0 dB	
TEMPERATURANGABEN									
Bereich	+3 bis +5 °C bei 25 °C UT und 60 % RF								
Klimaklasse	3 (+25 °C UT und 60 % RF)								
GEWICHTSANGABEN									
Gewicht Brutto / Netto	174 kg / 165 kg	207 kg / 198 kg	235 kg / 226 kg	281 kg / 272 kg	312 kg / 303 kg	396 kg / 387 kg	494 kg / 485 kg	551 kg / 542 kg	
VERKLEIDUNG									
außen	CNS 1.4301, Rückwand weiß								
innen	CNS 1.4301								
BESTELINFOS									
Artikel-Nr.	41879010071CNS	41879010100CNS	41879010120CNS	41879010150CNS	41879010180CNS	41879010240CNS	41879010300CNS	41879010360CNS	
Verkaufspreis	5.458,00 €	6.694,00 €	7.342,00 €	8.696,00 €	9.784,00 €	13.586,00 €	17.448,00 €	19.198,00 €	
VARIANTEN									
	Code	Ausführung						Preis in €	
ALASKA 071 ENERGY CNS	NR	inkl. Nachttrollo						5.598,00	
ALASKA 100 ENERGY CNS	NR	inkl. Nachttrollo						6.864,00	
ALASKA 120 ENERGY CNS	NR	inkl. Nachttrollo						7.548,00	
ALASKA 150 ENERGY CNS	NR	inkl. Nachttrollo						8.945,00	
ALASKA 180 ENERGY CNS	NR	inkl. Nachttrollo						10.086,00	
ALASKA 240 ENERGY CNS	NR	inkl. Nachttrollo						13.998,00	
ALASKA 300 ENERGY CNS	NR	inkl. Nachttrollo						17.947,00	
ALASKA 360 ENERGY CNS	NR	inkl. Nachttrollo						19.811,00	
SONDERZUBEHÖR									
Passendes Sonderzubehör finden Sie auf den Seiten 38 und 39.									



Serie ALASKA ENERGY OM
ideal für den Ladenbau
(Abbildung ähnlich)



Preisschienen im neuen Design

Wandkühlregal Serie ALASKA ENERGY OM | zentralgekühlt

4 verstellbare Etagen, Bodenauslage,
Seitenpaneele mit Aluminiumprofil

- zentralgekühltes Wandkühlregal mit Umluftkühlung
- Temperaturklasse M2 zur Kühlung von z.B. Molkereiprodukten, Wurstwaren etc.
- außen weiß plastifiziertes Stahlblech mit Aluminium-Profilen
- innen weiß plastifiziertes Stahlblech
- werkseitig kanalisierbar / anbaufähig
- frontseitiger Rammschutz aus PVC
- optional mit Panorama Seitenteilen
- helle LED-Beleuchtung im Deckenteil hinter der oberen Verkleidung, gesondert schaltbar
- elektronische Steuerung, Hauptschalter
- automatische Abtauung und Tauwasserverdunstung
- serienmäßig mit 4 Regalböden, 452 mm tief, ohne Beleuchtung, in Höhe und Neigung verstellbar, Preisschiene je Regalboden, 1 Bodenauslage, 492 mm tief

Planungshinweis:

Die Maßangaben gelten nur für die Grundmodelle des ALASKA. Bitte beachten Sie, dass die Maße der Geräte je nach Zubehör variieren.

Bitte beachten Sie bei der Planung mit Jalousie oder Beleuchtung in der oberen Frontblende die geänderten Abmessungen, z.B. Jalousie: Höhe + 47 mm und Tiefe + 55 mm oder beleuchtete Frontblende: Höhe + 305 mm. Hinweise finden Sie in den Zubehörtabellen.

Zur Be- und Entlüftung ist ein Wandabstand von 100 bis 150 mm einzuplanen.

Gegen einen Aufpreis sind die Modelle ebenfalls in den RAL Farbtönen 7016 (Anthrazitgrau), 9005 (Tiefschwarz), 9006 (Weißaluminium), 9007 (Graualuminium), 9010 (Reinweiß) und 9011 (Graphitschwarz) erhältlich. Bitte bei Bestellung angeben. Abweichende RAL-Farbtöne sind auf Anfrage ebenfalls möglich.



oder



Wandkühlregal Serie ALASKA ENERGY OM | zentralgekühlt

4 verstellbare Etagen, Bodenauslage,
Seitenpaneele mit Aluminiumprofil

	ALASKA 071 ENERGY OM	ALASKA 100 ENERGY OM	ALASKA 120 ENERGY OM	ALASKA 150 ENERGY OM	ALASKA 180 ENERGY OM	ALASKA 240 ENERGY OM	ALASKA 300 ENERGY OM	ALASKA 360 ENERGY OM
zentralgekühlt								
ABMESSUNGEN (MM)								
außen (B)	710	960	1250	1510	1856	2435	2955	3647
außen (T x H)	790 x 1950							
innen (B)	645	896	1186	1446	1792	2371	2891	3583
LEISTUNGSDATEN (¹ TDA = Total Display Area (Warenpräsentationsfläche) gemäß EN 23953-2:2016)								
Bruttoinhalt	320 l	444 l	588 l	717 l	889 l	1176 l	1434 l	1777 l
Ausstellfläche	1,47 m ²	2,05 m ²	2,71 m ²	3,31 m ²	4,10 m ²	5,43 m ²	6,63 m ²	8,20 m ²
TDA ¹	0,76 m ²	1,05 m ²	1,39 m ²	1,69 m ²	2,09 m ²	2,77 m ²	3,38 m ²	4,18 m ²
TECHNISCHE DATEN								
Anschlusswert	30 W	50 W	60 W	70 W	90 W	100 W	200 W	
Kälteleistung	1751 W / VT -10 °C	2170 W / VT -10 °C	2657 W / VT -10 °C	3111 W / VT -10 °C	3673 W / VT -10 °C	4652 W / VT -10 °C	5524 W / VT -10 °C	6684 W / VT -10 °C
Kältemittel	Expansionsventil R-452A vorinstalliert							
Energieverbrauch	8,87 kWh / 24h	11,09 kWh / 24h	13,65 kWh / 24h	15,95 kWh / 24h	18,97 kWh / 24h	24,10 kWh / 24h	28,72 kWh / 24h	34,75 kWh / 24h
Energie-Effizienzklasse	E				F			
TEMPERATURANGABEN								
Bereich	+3 bis +5 °C bei 25 °C UT und 60 % RF							
Klimaklasse	3 (+25 °C UT und 60 % RF)							
GEWICHTSANGABEN								
Gewicht Brutto / Netto	136 kg / 127 kg	182 kg / 173 kg	217 kg / 208 kg	245 kg / 236 kg	310 kg / 301 kg	354 kg / 345 kg	411 kg / 402 kg	
VERKLEIDUNG								
außen	weiß plastifiziertes Stahlblech mit Aluminium-Profilen							
innen	weiß plastifiziertes Stahlblech							
BESTELLINFOS								
Artikel-Nr.	41879010071-1	41879010100-1	41879010120-1	41879010150-1	41879010180-1	41879010240-1	41879010300-1	41879010360-1
Verkaufspreis	3.069,00 €	3.677,00 €	3.996,00 €	4.898,00 €	5.211,00 €	7.392,00 €	9.972,00 €	10.755,00 €
VARIANTEN								
	Code	Ausführung						Preis in €
ALASKA 071 ENERGY OM	NR	inkl. Nachttrollo						3.220,00
ALASKA 100 ENERGY OM	NR	inkl. Nachttrollo						3.847,00
ALASKA 120 ENERGY OM	NR	inkl. Nachttrollo						4.198,00
ALASKA 150 ENERGY OM	NR	inkl. Nachttrollo						5.158,00
ALASKA 180 ENERGY OM	NR	inkl. Nachttrollo						5.513,00
ALASKA 240 ENERGY OM	NR	inkl. Nachttrollo						7.798,00
ALASKA 300 ENERGY OM	NR	inkl. Nachttrollo						10.472,00
ALASKA 360 ENERGY OM	NR	inkl. Nachttrollo						11.359,00
SONDERZUBEHÖR								
Passendes Sonderzubehör finden Sie auf den Seiten 40 und 41.								



**Serie ALASKA ENERGY CNS OM
ideal für den Ladenbau
hochwertige Edelstahlausführung
gebürstet oder poliert
(Abbildung ähnlich)**



Preisschienen im neuen Design

Wandkühlregal Serie ALASKA ENERGY CNS OM | zentralgekühlt

CNS-Version, 4 verstellbare Etagen, CNS-Bodenauslage

- zentralgekühltes Wandkühlregal mit Umluftkühlung
- Temperaturklasse M2 zur Kühlung von z.B. Molkereiprodukten, Wurstwaren etc.
- Korpus aus CNS
- werkseitig kanalisierbar / anbaufähig
- frontseitiger Rammenschutz aus PVC
- optional mit Panorama Seitenteilen
- helle LED-Beleuchtung im Deckenteil hinter der oberen Verkleidung, gesondert schaltbar
- elektronische Steuerung, Hauptschalter
- automatische Abtauung und Tauwasserverdunstung
- serienmäßig mit 4 Regalböden, 452 mm tief, ohne Beleuchtung, in Höhe und Neigung verstellbar, Preisschiene je Regalboden, 1 Bodenauslage, 492 mm tief

Planungshinweis:

Die Maßangaben gelten nur für die Grundmodelle des ALASKA. Bitte beachten Sie, dass die Maße der Geräte je nach Zubehör variieren.

Bitte beachten Sie bei der Planung mit Jalousie oder Beleuchtung in der oberen Frontblende die geänderten Abmessungen, z.B. Jalousie: Höhe + 47 mm und Tiefe + 55 mm oder beleuchtete Frontblende: Höhe + 305 mm. Hinweise finden Sie in den Zubehörtabellen.

Zur Be- und Entlüftung ist ein Wandabstand von 100 bis 150 mm einzuplanen.

Gegen einen Aufpreis sind die Modelle ebenfalls in den RAL Farbtönen 7016 (Anthrazitgrau), 9005 (Tiefschwarz), 9006 (Weißaluminium), 9007 (Graualuminium), 9010 (Reinweiß) und 9011 (Graphitschwarz) erhältlich. Bitte bei Bestellung angeben. Abweichende RAL-Farbtöne sind auf Anfrage ebenfalls möglich.



oder



Wandkühlregal Serie ALASKA ENERGY CNS OM | zentralgekühlt

CNS-Version, 4 verstellbare Etagen, CNS-Bodenauslage

	ALASKA 071 ENERGY CNS OM	ALASKA 100 ENERGY CNS OM	ALASKA 120 ENERGY CNS OM	ALASKA 150 ENERGY CNS OM	ALASKA 180 ENERGY CNS OM	ALASKA 240 ENERGY CNS OM	ALASKA 300 ENERGY CNS OM	ALASKA 360 ENERGY CNS OM
zentralgekühlt								
ABMESSUNGEN (MM)								
außen (B)	710	960	1250	1510	1856	2435	2955	3647
außen (T x H)	790 x 1950							
innen (B)	645	896	1186	1446	1792	2371	2891	3583
LEISTUNGSDATEN (¹ TDA = Total Display Area (Warenpräsentationsfläche) gemäß EN 23953-2:2016)								
Bruttoinhalt	320 l	444 l	588 l	717 l	889 l	1176 l	1434 l	1777 l
Ausstellfläche	1,47 m ²	2,05 m ²	2,71 m ²	3,31 m ²	4,10 m ²	5,43 m ²	6,63 m ²	8,20 m ²
TDA ¹	0,76 m ²	1,05 m ²	1,39 m ²	1,69 m ²	2,09 m ²	2,77 m ²	3,38 m ²	4,18 m ²
TECHNISCHE DATEN								
Anschlusswert	30 W	50 W	60 W	70 W	90 W	100 W	200 W	
Kälteleistung	1751 W / VT -10 °C	2170 W / VT -10 °C	2657 W / VT -10 °C	3111 W / VT -10 °C	3673 W / VT -10 °C	4652 W / VT -10 °C	5524 W / VT -10 °C	6684 W / VT -10 °C
Kältemittel	Expansionsventil R-452A vorinstalliert							
Energieverbrauch	8,87 kWh / 24h	11,09 kWh / 24h	13,65 kWh / 24h	15,95 kWh / 24h	18,97 kWh / 24h	24,10 kWh / 24h	28,72 kWh / 24h	34,75 kWh / 24h
Energie-Effizienzklasse	E				F			
TEMPERATURANGABEN								
Bereich	+3 bis +5 °C bei 25 °C UT und 60 % RF							
Klimaklasse	3 (+25 °C UT und 60 % RF)							
GEWICHTSANGABEN								
Gewicht Brutto / Netto	136 kg / 127 kg	182 kg / 173 kg	217 kg / 208 kg	245 kg / 236 kg	310 kg / 301 kg	354 kg / 345 kg	411 kg / 402 kg	
VERKLEIDUNG								
außen	CNS 1.4301, Rückwand weiß							
innen	CNS 1.4301							
BESTELINFOS								
Artikel-Nr.	41879010071CNS-1	41879010100CNS-1	41879010120CNS-1	41879010150CNS-1	41879010180CNS-1	41879010240CNS-1	41879010300CNS-1	41879010360CNS-1
Verkaufspreis	4.677,00 €	5.763,00 €	6.346,00 €	7.637,00 €	8.498,00 €	11.519,00 €	15.188,00 €	16.760,00 €
VARIANTEN								
VARIANTEN	Code	Ausführung						Preis in €
ALASKA 071 ENERGY CNS OM	NR	inkl. Nachttrollo						4.826,00
ALASKA 100 ENERGY CNS OM	NR	inkl. Nachttrollo						5.934,00
ALASKA 120 ENERGY CNS OM	NR	inkl. Nachttrollo						6.552,00
ALASKA 150 ENERGY CNS OM	NR	inkl. Nachttrollo						7.887,00
ALASKA 180 ENERGY CNS OM	NR	inkl. Nachttrollo						8.798,00
ALASKA 240 ENERGY CNS OM	NR	inkl. Nachttrollo						11.930,00
ALASKA 300 ENERGY CNS OM	NR	inkl. Nachttrollo						15.687,00
ALASKA 360 ENERGY CNS OM	NR	inkl. Nachttrollo						17.364,00
SONDERZUBEHÖR								
Passendes Sonderzubehör finden Sie auf den Seiten 40 und 41.								

Wandkühlregal Serie ALASKA VBN SLIM ENERGY

je nach Modell mit Schiebetüren oder Drehtüren, 5 verstellbare Etagen und Bodenauslage, Seitenpaneele geschäumt mit Aluminiumprofil

- steckerfertiges Wandkühlregal mit Umluftkühlung
- Temperaturklasse M1 zur Kühlung von z.B. Fleisch, Hackfleisch oder Geflügelprodukten, umschaltbar auf Temperaturklasse M2 zur Kühlung von Molkereiprodukten, Wurstwaren etc.
- außen weiß plastifiziertes Stahlblech mit Aluminium-Profilen
- innen weiß plastifiziertes Stahlblech
- je nach Modell mit isolierten Schiebetüren oder isolierten Drehtüren
- werkseitig kanalisierbar/ anbaufähig
- frontseitiger Rammschutz aus PVC
- helle LED-Beleuchtung im Deckenteil hinter der oberen Verkleidung, gesondert schaltbar
- elektronische Steuerung, Hauptschalter
- automatische Abtauung und Tauwasserverdunstung
- serienmäßig mit 4 Regalböden, 295 mm tief, ohne Beleuchtung, in Höhe und Neigung verstellbar, Preisschiene je Regalboden, 1 Bodenauslage, 335 mm tief

Planungshinweis:

Die Maßangaben gelten nur für die Grundmodelle des ALASKA-SLIM.

Bitte beachten Sie, dass die Maße des Gerätes je nach Zubehör variieren.

Zur Be- und Entlüftung ist ein Wandabstand von 100 bis 150 mm einzuplanen.

Gegen einen Aufpreis ist das Modell ebenfalls in den RAL Farbtönen 7016 (Anthrazitgrau), 9005 (Tiefschwarz), 9006 (Weißaluminium), 9007 (Graualuminium), 9010 (Reinweiß) und 9011 (Graphitschwarz) erhältlich. Bitte bei Bestellung angeben. Abweichende RAL-Farbtöne sind auf Anfrage ebenfalls möglich.

Das Modell ist auch mit einer Bautiefe von 790 mm erhältlich. Bitte sprechen Sie uns an.

Die Geräte sind mit Kältemittel R-452A preisgleich erhältlich.



Serie ALASKA VBN SLIM ENERGY
Ausführung mit Schiebetüren
(Abbildung ähnlich)



Preisschienen im neuen Design



Wandkühlregal Serie ALASKA VBN SLIM ENERGY

je nach Modell mit Schiebetüren oder Drehtüren, 5 verstellbare Etagen und Bodenauslage, Seitenpaneele geschäumt mit Aluminiumprofil

ALASKA 071 VBN SLIM ENERGY SG	ALASKA 100 VBN SLIM ENERGY SG	ALASKA 120 VBN SLIM ENERGY SG	ALASKA 071 VBN SLIM ENERGY DR	ALASKA 100 VBN SLIM ENERGY DR	ALASKA 120 VBN SLIM ENERGY DR
mit Schiebetüren			mit Drehtür		mit Drehtüren
steckerfertig					

ABMESSUNGEN (MM)

außen (B x T x H)	710 x 635 x 2095	960 x 635 x 2095	1250 x 635 x 2095	710 x 635 x 2095	960 x 635 x 2095	1250 x 635 x 2095
innen (B)	645	896	1186	640	896	1186

LEISTUNGSDATEN (¹ TDA = Total Display Area (Warenpräsentationsfläche) gemäß EN 23953-2:2016)

Bruttoinhalt	290 l	405 l	538 l	290 l	405 l	538 l
Ausstellfläche	1,16 m ²	1,61 m ²	2,14 m ²	1,16 m ²	1,61 m ²	2,14 m ²
TDA ¹	0,73 m ²	0,96 m ²	1,36 m ²	0,77 m ²	1,01 m ²	1,40 m ²

TECHNISCHE DATEN

Anschlusswert	500 W / 230 V	700 W / 230 V	900 W / 230 V	500 W / 230 V	700 W / 230 V	900 W / 230 V
Kälteleistung	630 W / VT -10 °C	870 W / VT -10 °C	1050 W / VT -10 °C	630 W / VT -10 °C	870 W / VT -10 °C	1050 W / VT -10 °C
Kältemittel / Menge	R-290 / 115 g	R-290 / 130 g	R-290 / 150 g	R-290 / 115 g	R-290 / 130 g	R-290 / 150 g
Energieverbrauch	5,62 kWh / 24h	8,08 kWh / 24h	10,31 kWh / 24h	5,62 kWh / 24h	8,08 kWh / 24h	10,31 kWh / 24h
Energieeffizienzklasse	C		D		D	
Geräuschpegel	52,0 dB	56,0 dB	61,0 dB	52,0 dB	56,0 dB	61,0 dB

TEMPERATURANGABEN

Bereich	+3 bis +5 °C bei 25 °C UT und 60 % RF					
Klimaklasse	3 (+25 °C UT und 60 % RF)					

GEWICHTSANGABEN

Gewicht Netto	188 kg	223 kg	264 kg	188 kg	223 kg	264 kg
---------------	--------	--------	--------	--------	--------	--------

VERKLEIDUNG

außen	weiß plastifiziertes Stahlblech mit Aluminium-Profilen					
innen	weiß plastifiziertes Stahlblech					

BESTELLINFOS

Artikel-Nr.	4186350714	4186351004	4186351204	4186350715	4186351005	4186351205
Verkaufspreis	4.698,00 €	5.751,00 €	6.292,00 €	4.786,00 €	6.017,00 €	6.591,00 €

SONDERZUBEHÖR

	Artikel-Nr.	Preis in €
Dosenrutsche für ALASKA VBN 071 (1x), 9 Unterteiler	41860050202000	184,00
Dosenrutsche für ALASKA VBN 100 (1x), 12 Unterteiler	41860050202100	219,00
Dosenrutsche für ALASKA VBN 120 (1x), 15 Unterteiler	41860050202200	255,00
LED-Etagenbeleuchtung (1 Stk.) "Bäckerei" für ALASKA VBN 071, pro Regalboden, 2700 - 3000 K	41860050193400	103,00
LED-Etagenbeleuchtung (1 Stk.) "Bäckerei", für ALASKA VBN 100 (1x), pro Regalboden, 2700 - 3000 K	41860050193500	130,00
LED-Etagenbeleuchtung (1 Stk.) "Bäckerei", für ALASKA VBN 120 (1x), pro Regalboden, 2700 - 3000 K	41860050193600	148,00
LED-Etagenbeleuchtung (1 Stk.) "Natura", für ALASKA VBN 071 (1x), pro Regalboden, 3700 - 4200 K	41860050054700	103,00
LED-Etagenbeleuchtung (1 Stk.) "Natura", für ALASKA VBN 100 (1x), pro Regalboden, 3700 - 4200 K	41860050054600	130,00
LED-Etagenbeleuchtung (1 Stk.) "Natura", für ALASKA VBN 120 (1x), pro Regalboden, 3700 - 4200 K	41860050049400	148,00
LED-Etagenbeleuchtung (1 Stk.) "weiß", für ALASKA VBN 071 (1x), pro Regalboden, 4500 - 5000 K	41860050054500	98,00
LED-Etagenbeleuchtung (1 Stk.) "weiß", für ALASKA VBN 100 (1x), pro Regalboden, 4500 - 5000 K	41860050054400	126,00
LED-Etagenbeleuchtung (1 Stk.) "weiß", für ALASKA VBN 120 (1x), pro Regalboden, 4500 - 5000 K	41860050049300	144,00
Produktstopper (1 Stk.) für ALASKA VBN 071, Glas, pro Regalboden, H in mm: 80	41860050056400	57,00
Produktstopper (1 Stk.) für ALASKA VBN 071, Plexiglas, pro Regalboden, H in mm: 40	41860050056600	28,00
Produktstopper (1 Stk.) für ALASKA VBN 100, Glas, pro Regalboden, H in mm: 80	41860050056300	56,00
Produktstopper (1 Stk.) für ALASKA VBN 100, Plexiglas, pro Regalboden, H in mm: 40	41860050056500	32,00
Produktstopper (1 Stk.) für ALASKA VBN 120, Glas, pro Regalboden, H in mm: 80	41860050050500	56,00
Produktstopper (1 Stk.) für ALASKA VBN 120, Plexiglas, pro Regalboden, H in mm: 40	41860050050600	38,00
Tauwasserverdunstung, elektrisch, für steckerfertige ALASKA-Modelle, bei ALASKA VBN 071 bereits serienmäßig enthalten	41860050050300	260,00

ZUBEHÖR FÜR SERIE ALASKA ENERGY UND ALASKA SLIM ENERGY (STECKERFERTIGE MODELLE)	071 / 071 CNS	100 / 100 CNS	120 / 120 CNS	150 / 150 CNS	180 / 180 CNS	240 / 240 CNS	300 / 300 CNS	360 / 360 CNS	ARTIKEL- NUMMER	PREIS IN €
Dosenrutsche für ALASKA SLIM 071, 9 Unterteiler	0	-	-	-	-	-	-	-	41860050202000	184,00
Dosenrutsche für ALASKA SLIM 100 (1x), 180 (2x) und 300 (3x), 12 Unterteiler	-	0	-	-	0	-	0	-	41860050202100	219,00
Dosenrutsche für ALASKA SLIM 120 (1x), 240 (2x) und 360 (3x), 15 Unterteiler	-	-	0	-	-	0	-	0	41860050202200	255,00
Dosenrutsche für ALASKA SLIM 150, 18 Unterteiler	-	-	-	0	-	-	-	-	41860050202300	296,00
Drehtür für ALASKA SLIM 071, frontseitig, 1 Drehtür, bitte Türanschlag angeben	0	-	-	-	-	-	-	-	41860050046600	849,00
Drehtüren für ALASKA SLIM 100, frontseitig, 2 Drehtüren	-	0	-	-	-	-	-	-	41860050046700	1.197,00
Drehtüren für ALASKA SLIM 120 (1x) und 240 (2x), frontseitig, 2 Drehtüren, bei Modell 240 bitte Türanschlag angeben	-	-	0	-	-	0	-	-	41860050046800	1.273,00
Drehtüren für ALASKA SLIM 150 (1x) und 300 (2x), frontseitig, 2 Drehtüren, bei Modell 300 bitte Türanschlag angeben	-	-	-	0	-	-	0	-	41860050046900	1.376,00
Drehtüren für ALASKA SLIM 180 (1x) und 360 (2x), frontseitig, 3 Drehtüren, bitte Türanschlag angeben	-	-	-	-	0	-	-	0	41860050047000	2.138,00
Glastür für ALASKA SLIM 071, rückseitig, Aluminium-Rahmen, bitte Türanschlag angeben ¹	0	-	-	-	-	-	-	-	41860050058100	2.380,00
Glastür für ALASKA SLIM 071, rückseitig, weißer Rahmen, bitte Türanschlag angeben ¹	0	-	-	-	-	-	-	-	41860050057900	2.380,00
Glastür für ALASKA SLIM 100, rückseitig, Aluminium-Rahmen ¹	-	0	-	-	-	-	-	-	41860050058000	3.174,00
Glastür für ALASKA SLIM 100, rückseitig, weißer Rahmen ¹	-	0	-	-	-	-	-	-	41860050057800	3.174,00
Glastür für ALASKA SLIM 120 (1x) und 240 (2x), rückseitig, Aluminium-Rahmen ¹	-	-	0	-	-	0	-	-	41860050051400	3.351,00
Glastür für ALASKA SLIM 120 (1x) und 240 (2x), rückseitig, weißer Rahmen ¹	-	-	0	-	-	0	-	-	41860050051300	3.351,00
Glastür für ALASKA SLIM 150 (1x) und 300 (2x), rückseitig, Aluminium-Rahmen ¹	-	-	-	0	-	-	0	-	41860050062400	3.525,00
Glastür für ALASKA SLIM 150 (1x) und 300 (2x), rückseitig, weißer Rahmen ¹	-	-	-	0	-	-	0	-	41860050062600	3.525,00
Glastür für ALASKA SLIM 180 (1x) und 360 (2x), rückseitig, Aluminium-Rahmen ¹	-	-	-	-	0	-	-	0	41860050062500	3.752,00
Glastür für ALASKA SLIM 180 (1x) und 360 (2x), rückseitig, weißer Rahmen ¹	-	-	-	-	0	-	-	0	41860050062700	3.752,00
Innenteil-Verspiegelung (1 Stk.) für Serie ALASKA SLIM, Tiefe in mm: 645, zur Anbringung an ein serienmäßiges geschlossenes Seitenteil, AUFPREIS	0	0	0	0	0	0	0	0	41820030016300	109,00
Jalousie für ALASKA SLIM 071, abschließbar, manuell, CNS, Federsystem ²	0	-	-	-	-	-	-	-	41860050053300	536,00
Jalousie für ALASKA SLIM 071, abschließbar, manuell, weißes PVC, Federsystem ²	0	-	-	-	-	-	-	-	41860050052800	522,00
Jalousie für ALASKA SLIM 100, abschließbar, manuell, CNS, Federsystem ²	-	0	-	-	-	-	-	-	41860050053400	694,00
Jalousie für ALASKA SLIM 100, abschließbar, manuell, weißes PVC, Federsystem ²	-	0	-	-	-	-	-	-	41860050052400	582,00
Jalousie für ALASKA SLIM 120, abschließbar, manuell, CNS, Federsystem ²	-	-	0	-	-	-	-	-	41860050048900	860,00
Jalousie für ALASKA SLIM 120, abschließbar, manuell, weißes PVC, Federsystem ²	-	-	0	-	-	-	-	-	41860050048800	630,00
Jalousie für ALASKA SLIM 150, abschließbar, manuell, CNS, Federsystem ²	-	-	-	0	-	-	-	-	41860050053500	987,00
Jalousie für ALASKA SLIM 150, abschließbar, manuell, weißes PVC, Federsystem ²	-	-	-	0	-	-	-	-	41860050052600	690,00
Jalousie für ALASKA SLIM 180, abschließbar, manuell, CNS, Federsystem ²	-	-	-	-	0	-	-	-	41860050053600	1.137,00
Jalousie für ALASKA SLIM 180, abschließbar, manuell, weißes PVC, Federsystem ²	-	-	-	-	0	-	-	-	41860050052700	731,00
Jalousie für ALASKA SLIM 100, abschließbar, motorisiert, CNS ³	-	0	-	-	-	-	-	-	41860050029000	1.180,00
Jalousie für ALASKA SLIM 100, abschließbar, motorisiert, weißes PVC ³	-	0	-	-	-	-	-	-	41860050028200	1.012,00
Jalousie für ALASKA SLIM 120 (1x) und 240 (2x), abschließbar, motorisiert, CNS ³	-	-	0	-	-	0	-	-	41860050029100	1.355,00
Jalousie für ALASKA SLIM 120 (1x) und 240 (2x), abschließbar, motorisiert, weißes PVC ³	-	-	0	-	-	0	-	-	41860050028300	1.063,00
Jalousie für ALASKA SLIM 150 (1x) und 300 (2x), abschließbar, motorisiert, CNS ³	-	-	-	0	-	-	0	-	41860050029200	1.485,00
Jalousie für ALASKA SLIM 150 (1x) und 300 (2x), abschließbar, motorisiert, weißes PVC ³	-	-	-	0	-	-	0	-	41860050028400	1.146,00
Jalousie für ALASKA SLIM 180 (1x) und 360 (2x), abschließbar, motorisiert, CNS ³	-	-	-	-	0	-	-	0	41860050029300	1.609,00
Jalousie für ALASKA SLIM 180 (1x) und 360 (2x), abschließbar, motorisiert, weißes PVC ³	-	-	-	-	0	-	-	0	41860050028500	1.168,00
LED-Etagenbeleuchtung (1 Stk.) "Bäckerei" für ALASKA SLIM 071, 2700 - 3000 K ⁴	0	-	-	-	-	-	-	-	41860050193400	103,00
LED-Etagenbeleuchtung (1 Stk.) "Bäckerei", für ALASKA SLIM 100 (1x), 180 (2x) und 300 (3x), 2700 - 3000 K ⁴	-	0	-	-	0	-	0	-	41860050193500	130,00
LED-Etagenbeleuchtung (1 Stk.) "Bäckerei", für ALASKA SLIM 120 (1x), 240 (2x) und 360 (3x), 2700 - 3000 K ⁴	-	-	0	-	-	0	-	0	41860050193600	148,00
LED-Etagenbeleuchtung (1 Stk.) "Bäckerei", für ALASKA SLIM 150, 2700 - 3000 K ⁴	-	-	-	0	-	-	-	-	41860050193700	172,00
LED-Etagenbeleuchtung (1 Stk.) "Natura", für ALASKA SLIM 071, 3700 - 4200 K ⁴	0	-	-	-	-	-	-	-	41860050054700	103,00
LED-Etagenbeleuchtung (1 Stk.) "Natura", für ALASKA SLIM 100 (1x), 180 (2x) und 300 (3x), 3700 - 4200 K ⁴	-	0	-	-	0	-	0	-	41860050054600	130,00
LED-Etagenbeleuchtung (1 Stk.) "Natura", für ALASKA SLIM 120 (1x), 240 (2x) und 360 (3x), 3700 - 4200 K ⁴	-	-	0	-	-	0	-	0	41860050049400	148,00
LED-Etagenbeleuchtung (1 Stk.) "Natura", für ALASKA SLIM 150, 3700 - 4200 K ⁴	-	-	-	0	-	-	-	-	41860050060000	172,00
LED-Etagenbeleuchtung (1 Stk.) "weiß", für ALASKA SLIM 071, 4500 - 5000 K ⁴	0	-	-	-	-	-	-	-	41860050054500	98,00
LED-Etagenbeleuchtung (1 Stk.) "weiß", für ALASKA SLIM 100 (1x), 180 (2x) und 300 (3x), 4500 - 5000 K ⁴	-	0	-	-	0	-	0	-	41860050054400	126,00
LED-Etagenbeleuchtung (1 Stk.) "weiß", für ALASKA SLIM 120 (1x), 240 (2x) und 360 (3x), 3700 - 4200 K ⁴	-	-	0	-	-	0	-	0	41860050049300	144,00
LED-Etagenbeleuchtung (1 Stk.) "weiß", für ALASKA SLIM 150, 4500 - 5000 K ⁴	-	-	-	0	-	-	-	-	41860050059900	169,00
Nachttrollo, manuell, für ALASKA SLIM 071	0	-	-	-	-	-	-	-	41840050004200	153,00
Nachttrollo, manuell, für ALASKA SLIM 100	-	0	-	-	-	-	-	-	41840050007800	175,00
Nachttrollo, manuell, für ALASKA SLIM 120 (1x) und 240 (2x)	-	-	0	-	-	0	-	-	41840050012200	211,00
Nachttrollo, manuell, für ALASKA SLIM 150 (1x) und 300 (2x)	-	-	-	0	-	-	0	-	41840050016600	257,00
Nachttrollo, manuell, für ALASKA SLIM 180 (1x) und 360 (2x)	-	-	-	-	0	-	-	0	41840050021000	311,00

Hinweise:
¹ bitte beachten: Handgriff steht 70 mm vor, Tür ist nicht mit einer manuellen Jalousie kombinierbar, optional mit Schloss gegen Aufpreis

² Maßänderung beachten: H + 47 mm, T + 55 mm

³ Maßänderung beachten: H + 318 mm, T + 21 mm

⁴ pro Regalboden

o - optionale Sonderausstattung

- nicht für das Modell verfügbar

ZUBEHÖR FÜR SERIE ALASKA ENERGY UND ALASKA SLIM ENERGY (STECKERFERTIGE MODELLE)	071 / 071 CNS	100 / 100 CNS	120 / 120 CNS	150 / 150 CNS	180 / 180 CNS	240 / 240 CNS	300 / 300 CNS	360 / 360 CNS	ARTIKEL- NUMMER	PREIS IN €
Panoramaseitenteil (1 Stk.) für Serie ALASKA SLIM, T in mm: 645, MEHRPREIS	0	0	0	0	0	0	0	0	41860020003801	235,00
Produktstopper (1 Stk.) für ALASKA SLIM 071, Glas, H in mm: 80 ¹	0	-	-	-	-	-	-	-	41860050056400	57,00
Produktstopper (1 Stk.) für ALASKA SLIM 071, Plexiglas, H in mm: 40 ¹	0	-	-	-	-	-	-	-	41860050056600	28,00
Produktstopper (1 Stk.) für ALASKA SLIM 100 (1x), 180 (2x) und 300 (3x), Glas, H in mm: 80 ¹	-	0	-	-	0	-	0	-	41860050056300	56,00
Produktstopper (1 Stk.) für ALASKA SLIM 100 (1x), 180 (2x) und 300 (3x), Plexiglas, H in mm: 40 ¹	-	0	-	-	0	-	0	-	41860050056500	32,00
Produktstopper (1 Stk.) für ALASKA SLIM 120 (1x), 240 (2x) und 360 (3x), Glas, H in mm: 80 ¹	-	-	0	-	-	0	-	0	41860050050500	56,00
Produktstopper (1 Stk.) für ALASKA SLIM 120 (1x), 240 (2x) und 360 (3x), Plexiglas, H in mm: 40 ¹	-	-	0	-	-	0	-	0	41860050050600	38,00
Produktstopper (1 Stk.) für ALASKA SLIM 150, Glas, H in mm: 80 ¹	-	-	-	0	-	-	-	-	41860050060900	63,00
Produktstopper (1 Stk.) für ALASKA SLIM 150, Plexiglas, H in mm: 40 ¹	-	-	-	0	-	-	-	-	41860050060800	47,00
Rollen, schwenkbar (4 Stk.) für Serie ALASKA SLIM Modell 071 bis 180 ²	0	0	0	0	0	-	-	-	41860050050400	206,00
Rollen, schwenkbar (4 Stk.) für Serie ALASKA SLIM Modell 240 bis 360 ²	-	-	-	-	-	0	0	0	41860050065000	309,00
Schiebetüren für ALASKA SLIM 071, Thermoglas, frontseitig, nicht selbstschließend	0	-	-	-	-	-	-	-	41860050057300	753,00
Schiebetüren für ALASKA SLIM 100, Thermoglas, frontseitig, selbstschließend	-	0	-	-	-	-	-	-	41860050057200	924,00
Schiebetüren für ALASKA SLIM 120, Thermoglas, frontseitig, selbstschließend	-	-	0	-	-	-	-	-	41860050051000	975,00
Schiebetüren für ALASKA SLIM 150, Thermoglas, frontseitig, selbstschließend	-	-	-	0	-	-	-	-	41860050061500	1.040,00
Schiebetüren für ALASKA SLIM 180, Thermoglas, frontseitig, selbstschließend	-	-	-	-	0	-	-	-	41860050061600	1.122,00
Schiebetüren für ALASKA SLIM 240, Thermoglas, frontseitig, selbstschließend	-	-	-	-	-	0	-	-	41860050061700	2.029,00
Schiebetüren für ALASKA SLIM 300, Thermoglas, frontseitig, selbstschließend	-	-	-	-	-	-	0	-	41860050061800	2.166,00
Schiebetüren für ALASKA SLIM 360, Thermoglas, frontseitig, selbstschließend	-	-	-	-	-	-	-	0	41860050061900	2.333,00
Schloss (1 Stk.), für frontseitige Drehtüren für Serie ALASKA SLIM, jeweils 1x pro Tür	0	0	0	0	0	0	0	0	41860050194600	116,00
Schloss (1 Stk.), für frontseitige Thermoglasschiebetüren für Serie ALASKA SLIM, jeweils 1x pro Türpaar ³	0	0	0	0	0	0	0	0	41890050037800	116,00
Steuerung, elektronisch, inkl. Schnittstellenkit RS485	0	0	0	0	0	0	0	0	41860035006200	146,00
Tauwasserverdunstung, elektrisch, für steckerfertige ALASKA SLIM-Modelle ⁴	-	0	0	0	0	0	0	0	41860050050300	260,00
Volltür für ALASKA SLIM 071, rückseitig, Aluminium-Rahmen und CNS-Paneel, bitte Türanschlag angeben ⁵	0	-	-	-	-	-	-	-	41860050057700	1.991,00
Volltür für ALASKA SLIM 071, rückseitig, weiß, bitte Türanschlag angeben ⁵	0	-	-	-	-	-	-	-	41860050057500	1.933,00
Volltür für ALASKA SLIM 100, rückseitig, Aluminium-Rahmen und CNS-Paneel ⁵	-	0	-	-	-	-	-	-	41860050057600	2.654,00
Volltür für ALASKA SLIM 100, rückseitig, weiß ⁵	-	0	-	-	-	-	-	-	41860050057400	2.577,00
Volltür für ALASKA SLIM 120 (1x) und 240 (2x), rückseitig, Aluminium-Rahmen und CNS-Paneel ⁵	-	-	0	-	-	0	-	-	41860050051200	2.791,00
Volltür für ALASKA SLIM 120 (1x) und 240 (2x), rückseitig, weiß ⁵	-	-	0	-	-	0	-	-	41860050051100	2.699,00
Volltür für ALASKA SLIM 150 (1x) und 300 (2x), rückseitig, Aluminium-Rahmen und CNS-Paneel ⁵	-	-	-	0	-	-	0	-	41860050062200	2.938,00
Volltür für ALASKA SLIM 150 (1x) und 300 (2x), rückseitig, weiß ⁵	-	-	-	0	-	-	0	-	41860050062000	2.828,00
Volltür für ALASKA SLIM 180 (1x) und 360 (2x), rückseitig, Aluminium-Rahmen und CNS-Paneel ⁵	-	-	-	-	0	-	-	0	41860050062300	3.102,00
Volltür für ALASKA SLIM 180 (1x) und 360 (2x), rückseitig, weiß ⁵	-	-	-	-	0	-	-	0	41860050062100	2.973,00

Hinweise:

¹ pro Regalboden

o - optionale Sonderausstattung

- nicht für das Modell verfügbar

² Lieferumfang beinhaltet außerdem 2 Stellfüße zur festen Positionierung, Maßänderung beachten: H + 56 mm

³ bitte beachten: bei den Modellen 240 / 300 / 360 werden jeweils 2 Stück benötigt

⁴ bei ALASKA SLIM 071 bereits serienmäßig enthalten

⁵ bitte beachten: Handgriff steht 70 mm vor, Tür ist nicht mit einer manuellen Jalousie kombinierbar, optional mit Schloss gegen Aufpreis

LACKIERMÖGLICHKEITEN AUSSEN UND INNEN (STANDARD- UND SONDER-RAL-FARBTON)

STANDARD-RAL-FARBTON	ARTIKELNUMMER	PREIS IN €	SONDER-RAL-FARBTON	ARTIKELNUMMER	PREIS IN €
Außenlackierung ALASKA SLIM 071*	418A710076	307,00	Außenlackierung ALASKA SLIM 071*	418A7100761	368,00
Außenlackierung ALASKA SLIM 100*	418A036508	369,00	Außenlackierung ALASKA SLIM 100*	418A0365081	444,00
Außenlackierung ALASKA SLIM 120*	418A036509	385,00	Außenlackierung ALASKA SLIM 120*	418A0365091	460,00
Außenlackierung ALASKA SLIM 150*	418A036510	401,00	Außenlackierung ALASKA SLIM 150*	418A0365101	479,00
Außenlackierung ALASKA SLIM 180*	418A036511	427,00	Außenlackierung ALASKA SLIM 180*	418A0365111	512,00
Außenlackierung ALASKA SLIM 240*	418A036512	463,00	Außenlackierung ALASKA SLIM 240*	418A0365121	556,00
Außenlackierung ALASKA SLIM 300*	418A036513	500,00	Außenlackierung ALASKA SLIM 300*	418A0365131	600,00
Außenlackierung ALASKA SLIM 360*	418A036514	523,00	Außenlackierung ALASKA SLIM 360*	418A0365141	627,00
Innenlackierung ALASKA SLIM 071**	418A710070	369,00	Innenlackierung ALASKA SLIM 071**	418A7100701	444,00
Innenlackierung ALASKA SLIM 100**	418A019508	404,00	Innenlackierung ALASKA SLIM 100**	418A0195081	483,00
Innenlackierung ALASKA SLIM 120**	418A019509	416,00	Innenlackierung ALASKA SLIM 120**	418A0195091	499,00
Innenlackierung ALASKA SLIM 150**	418A019510	438,00	Innenlackierung ALASKA SLIM 150**	418A0195101	525,00
Innenlackierung ALASKA SLIM 180**	418A019511	467,00	Innenlackierung ALASKA SLIM 180**	418A0195111	561,00
Innenlackierung ALASKA SLIM 240**	418A019512	767,00	Innenlackierung ALASKA SLIM 240**	418A0195121	921,00
Innenlackierung ALASKA SLIM 300**	418A019513	808,00	Innenlackierung ALASKA SLIM 300**	418A0195131	969,00
Innenlackierung ALASKA SLIM 360**	418A019514	868,00	Innenlackierung ALASKA SLIM 360**	418A0195141	1.041,00

* Seitenteile außen & Frontblende, Aluminiumprofile ausgenommen. Zusätzliche Lackierung der Aluminiumprofile ohne Aufpreis möglich. Bitte bei Bestellung angeben.

** Preisschienen ausgenommen. Zusätzliche Lackierung der Preisschienen ohne Aufpreis möglich. Bitte bei Bestellung angeben.

ZUBEHÖR FÜR SERIE ALASKA ENERGY OM UND ALASKA SLIM ENERGY OM (ZENTRALGEKÜHLTE MODELLE)	071 / 071 CNS	100 / 100 CNS	120 / 120 CNS	150 / 150 CNS	180 / 180 CNS	240 / 240 CNS	300 / 300 CNS	360 / 360 CNS	ARTIKEL- NUMMER	PREIS IN €
Dosenrutsche für ALASKA SLIM 071, 9 Unterteiler	0	-	-	-	-	-	-	-	41860050202000	184,00
Dosenrutsche für ALASKA SLIM 100 (1x), 180 (2x) und 300 (3x), 12 Unterteiler	-	0	-	-	0	-	0	-	41860050202100	219,00
Dosenrutsche für ALASKA SLIM 120 (1x), 240 (2x) und 360 (3x), 15 Unterteiler	-	-	0	-	-	0	-	0	41860050202200	255,00
Dosenrutsche für ALASKA SLIM 150, 18 Unterteiler	-	-	-	0	-	-	-	-	41860050202300	296,00
Drehtür für ALASKA SLIM 071, frontseitig, 1 Drehtür, bitte Türanschlag angeben	0	-	-	-	-	-	-	-	41860050046600	849,00
Drehtüren für ALASKA SLIM 100, frontseitig, 2 Drehtüren	-	0	-	-	-	-	-	-	41860050046700	1.197,00
Drehtüren für ALASKA SLIM 120 (1x) und 240 (2x), frontseitig, 2 Drehtüren, bei Modell 240 bitte Türanschlag angeben	-	-	0	-	-	0	-	-	41860050046800	1.273,00
Drehtüren für ALASKA SLIM 150 (1x) und 300 (2x), frontseitig, 2 Drehtüren, bei Modell 300 bitte Türanschlag angeben	-	-	-	0	-	-	0	-	41860050046900	1.376,00
Drehtüren für ALASKA SLIM 180 (1x) und 360 (2x), frontseitig, 3 Drehtüren, bitte Türanschlag angeben	-	-	-	-	0	-	-	0	41860050047000	2.138,00
Glastür für ALASKA SLIM 071, rückseitig, Aluminium-Rahmen ¹	0	-	-	-	-	-	-	-	41860050058100	2.380,00
Glastür für ALASKA SLIM 071, rückseitig, weißer Rahmen ¹	0	-	-	-	-	-	-	-	41860050057900	2.380,00
Glastür für ALASKA SLIM 100, rückseitig, Aluminium-Rahmen ¹	-	0	-	-	-	-	-	-	41860050058000	3.174,00
Glastür für ALASKA SLIM 100, rückseitig, weißer Rahmen ¹	-	0	-	-	-	-	-	-	41860050057800	3.174,00
Glastür für ALASKA SLIM 120 (1x) und 240 (2x), rückseitig, Aluminium-Rahmen ¹	-	-	0	-	-	0	-	-	41860050051400	3.351,00
Glastür für ALASKA SLIM 120 (1x) und 240 (2x), rückseitig, weißer Rahmen ¹	-	-	0	-	-	0	-	-	41860050051300	3.351,00
Glastür für ALASKA SLIM 150 (1x) und 300 (2x), rückseitig, Aluminium-Rahmen ¹	-	-	-	0	-	-	0	-	41860050062400	3.525,00
Glastür für ALASKA SLIM 150 (1x) und 300 (2x), rückseitig, weißer Rahmen ¹	-	-	-	0	-	-	0	-	41860050062600	3.525,00
Glastür für ALASKA SLIM 180 (1x) und 360 (2x), rückseitig, Aluminium-Rahmen ¹	-	-	-	-	0	-	-	0	41860050062500	3.752,00
Glastür für ALASKA SLIM 180 (1x) und 360 (2x), rückseitig, weißer Rahmen ¹	-	-	-	-	0	-	-	0	41860050062700	3.752,00
Innenseitenteil-Verspiegelung (1 Stk.) für Serie ALASKA SLIM, Tiefe in mm: 645, zur Anbringung an ein serienmäßiges geschlossenes Seitenteil, AUFPREIS	0	0	0	0	0	0	0	0	41820030016300	109,00
Jalousie für ALASKA SLIM 071, abschließbar, manuell, CNS, Federsystem ²	0	-	-	-	-	-	-	-	41860050053300	536,00
Jalousie für ALASKA SLIM 071, abschließbar, manuell, weißes PVC, Federsystem ²	0	-	-	-	-	-	-	-	41860050052800	522,00
Jalousie für ALASKA SLIM 100, abschließbar, manuell, CNS, Federsystem ²	-	0	-	-	-	-	-	-	41860050053400	694,00
Jalousie für ALASKA SLIM 100, abschließbar, manuell, weißes PVC, Federsystem ²	-	0	-	-	-	-	-	-	41860050052400	582,00
Jalousie für ALASKA SLIM 120, abschließbar, manuell, CNS, Federsystem ²	-	-	0	-	-	-	-	-	41860050048900	860,00
Jalousie für ALASKA SLIM 120, abschließbar, manuell, weißes PVC, Federsystem ²	-	-	0	-	-	-	-	-	41860050048800	630,00
Jalousie für ALASKA SLIM 150, abschließbar, manuell, CNS, Federsystem ²	-	-	-	0	-	-	-	-	41860050053500	987,00
Jalousie für ALASKA SLIM 150, abschließbar, manuell, weißes PVC, Federsystem ²	-	-	-	0	-	-	-	-	41860050052600	690,00
Jalousie für ALASKA SLIM 180, abschließbar, manuell, CNS, Federsystem ²	-	-	-	-	0	-	-	-	41860050053600	1.137,00
Jalousie für ALASKA SLIM 180, abschließbar, manuell, weißes PVC, Federsystem ²	-	-	-	-	0	-	-	-	41860050052700	731,00
Jalousie für ALASKA SLIM 100, abschließbar, motorisiert, CNS ³	-	0	-	-	-	-	-	-	41860050029000	1.180,00
Jalousie für ALASKA SLIM 100, abschließbar, motorisiert, weißes PVC ³	-	0	-	-	-	-	-	-	41860050028200	1.012,00
Jalousie für ALASKA SLIM 120 (1x) und 240 (2x), abschließbar, motorisiert, CNS ³	-	-	0	-	-	0	-	-	41860050029100	1.355,00
Jalousie für ALASKA SLIM 120 (1x) und 240 (2x), abschließbar, motorisiert, weißes PVC ³	-	-	0	-	-	0	-	-	41860050028300	1.063,00
Jalousie für ALASKA SLIM 150 (1x) und 300 (2x), abschließbar, motorisiert, CNS ³	-	-	-	0	-	-	0	-	41860050029200	1.485,00
Jalousie für ALASKA SLIM 150 (1x) und 300 (2x), abschließbar, motorisiert, weißes PVC ³	-	-	-	0	-	-	0	-	41860050028400	1.146,00
Jalousie für ALASKA SLIM 180 (1x) und 360 (2x), abschließbar, motorisiert, CNS ³	-	-	-	-	0	-	-	0	41860050029300	1.609,00
Jalousie für ALASKA SLIM 180 (1x) und 360 (2x), abschließbar, motorisiert, weißes PVC ³	-	-	-	-	0	-	-	0	41860050028500	1.168,00
LED-Etagenbeleuchtung (1 Stk.) "Bäckerei" für ALASKA SLIM 071, 2700 - 3000 K ⁴	0	-	-	-	-	-	-	-	41860050193400	103,00
LED-Etagenbeleuchtung (1 Stk.) "Bäckerei", für ALASKA SLIM 100 (1x), 180 (2x) und 300 (3x), 2700 - 3000 K ⁴	-	0	-	-	0	-	0	-	41860050193500	130,00
LED-Etagenbeleuchtung (1 Stk.) "Bäckerei", für ALASKA SLIM 120 (1x), 240 (2x) und 360 (3x), 2700 - 3000 K ⁴	-	-	0	-	-	0	-	0	41860050193600	148,00
LED-Etagenbeleuchtung (1 Stk.) "Bäckerei", für ALASKA SLIM 150, 2700 - 3000 K ⁴	-	-	-	0	-	-	-	-	41860050193700	172,00
LED-Etagenbeleuchtung (1 Stk.) "Natura", für ALASKA SLIM 071, 3700 - 4200 K ⁴	0	-	-	-	-	-	-	-	41860050054700	103,00
LED-Etagenbeleuchtung (1 Stk.) "Natura", für ALASKA SLIM 100 (1x), 180 (2x) und 300 (3x), 3700 - 4200 K ⁴	-	0	-	-	0	-	0	-	41860050054600	130,00
LED-Etagenbeleuchtung (1 Stk.) "Natura", für ALASKA SLIM 120 (1x), 240 (2x) und 360 (3x), 3700 - 4200 K ⁴	-	-	0	-	-	0	-	0	41860050049400	148,00
LED-Etagenbeleuchtung (1 Stk.) "Natura", für ALASKA SLIM 150, 3700 - 4200 K ⁴	-	-	-	0	-	-	-	-	41860050060000	172,00
LED-Etagenbeleuchtung (1 Stk.) "weiß", für ALASKA SLIM 071, 4500 - 5000 K ⁴	0	-	-	-	-	-	-	-	41860050054500	98,00
LED-Etagenbeleuchtung (1 Stk.) "weiß", für ALASKA SLIM 100 (1x), 180 (2x) und 300 (3x), 4500 - 5000 K ⁴	-	0	-	-	0	-	0	-	41860050054400	126,00
LED-Etagenbeleuchtung (1 Stk.) "weiß", für ALASKA SLIM 120 (1x), 240 (2x) und 360 (3x), 3700 - 4200 K ⁴	-	-	0	-	-	0	-	0	41860050049300	144,00
LED-Etagenbeleuchtung (1 Stk.) "weiß", für ALASKA SLIM 150, 4500 - 5000 K ⁴	-	-	-	0	-	-	-	-	41860050059900	169,00
Nachttrollo, manuell, für ALASKA SLIM 071	0	-	-	-	-	-	-	-	41840050004200	153,00
Nachttrollo, manuell, für ALASKA SLIM 100	-	0	-	-	-	-	-	-	41840050007800	175,00
Nachttrollo, manuell, für ALASKA SLIM 120 (1x) und 240 (2x)	-	-	0	-	-	0	-	-	41840050012200	211,00
Nachttrollo, manuell, für ALASKA SLIM 150 (1x) und 300 (2x)	-	-	-	0	-	-	0	-	41840050016600	257,00
Nachttrollo, manuell, für ALASKA SLIM 180 (1x) und 360 (2x)	-	-	-	-	0	-	-	0	41840050021000	311,00

Hinweise:

¹ bitte beachten: Handgriff steht 70 mm vor, Tür ist nicht mit einer manuellen Jalousie kombinierbar, bitte Türanschlag angeben, optional mit Schloss gegen Aufpreis

² Maßänderung beachten: H + 47 mm, T + 55 mm

³ Maßänderung beachten: H + 318 mm, T + 21 mm

⁴ pro Regalboden

ZUBEHÖR FÜR SERIE ALASKA ENERGY OM UND ALASKA SLIM ENERGY OM (ZENTRALGEKÜHLTE MODELLE)	071 / 071 CNS	100 / 100 CNS	120 / 120 CNS	150 / 150 CNS	180 / 180 CNS	240 / 240 CNS	300 / 300 CNS	360 / 360 CNS	ARTIKEL- NUMMER	PREIS IN €
Panoramaseitenteil (1 Stk.) für Serie ALASKA SLIM, T in mm: 645, MEHRPREIS	0	0	0	0	0	0	0	0	41860020003801	235,00
Produktstopper (1 Stk.) für ALASKA SLIM 071, Glas, H in mm: 80 ¹	0	-	-	-	-	-	-	-	41860050056400	57,00
Produktstopper (1 Stk.) für ALASKA SLIM 071, Plexiglas, H in mm: 40 ¹	0	-	-	-	-	-	-	-	41860050056600	28,00
Produktstopper (1 Stk.) für ALASKA SLIM 100 (1x), 180 (2x) und 300 (3x), Glas, H in mm: 80 ¹	-	0	-	-	0	-	0	-	41860050056300	56,00
Produktstopper (1 Stk.) für ALASKA SLIM 100 (1x), 180 (2x) und 300 (3x), Plexiglas, H in mm: 40 ¹	-	0	-	-	0	-	0	-	41860050056500	32,00
Produktstopper (1 Stk.) für ALASKA SLIM 120 (1x), 240 (2x) und 360 (3x), Glas, H in mm: 80 ¹	-	-	0	-	-	0	-	0	41860050050500	56,00
Produktstopper (1 Stk.) für ALASKA SLIM 120 (1x), 240 (2x) und 360 (3x), Plexiglas, H in mm: 40 ¹	-	-	0	-	-	0	-	0	41860050050600	38,00
Produktstopper (1 Stk.) für ALASKA SLIM 150, Glas, H in mm: 80 ¹	-	-	-	0	-	-	-	-	41860050060900	63,00
Produktstopper (1 Stk.) für ALASKA SLIM 150, Plexiglas, H in mm: 40 ¹	-	-	-	0	-	-	-	-	41860050060800	47,00
Rollen, schwenkbar (4 Stk.) für Serie ALASKA SLIM Modell 071 bis 180 ²	0	0	0	0	0	-	-	-	41860050050400	206,00
Rollen, schwenkbar (4 Stk.) für Serie ALASKA SLIM Modell 240 bis 360 ²	-	-	-	-	-	0	0	0	41860050065000	309,00
Schiebetüren für ALASKA SLIM 071, Thermoglas, frontseitig, nicht selbstschließend	0	-	-	-	-	-	-	-	41860050057300	753,00
Schiebetüren für ALASKA SLIM 100, Thermoglas, frontseitig, selbstschließend	-	0	-	-	-	-	-	-	41860050057200	924,00
Schiebetüren für ALASKA SLIM 120, Thermoglas, frontseitig, selbstschließend	-	-	0	-	-	-	-	-	41860050051000	975,00
Schiebetüren für ALASKA SLIM 150, Thermoglas, frontseitig, selbstschließend	-	-	-	0	-	-	-	-	41860050061500	1.040,00
Schiebetüren für ALASKA SLIM 180, Thermoglas, frontseitig, selbstschließend	-	-	-	-	0	-	-	-	41860050061600	1.122,00
Schiebetüren für ALASKA SLIM 240, Thermoglas, frontseitig, selbstschließend	-	-	-	-	-	0	-	-	41860050061700	2.029,00
Schiebetüren für ALASKA SLIM 300, Thermoglas, frontseitig, selbstschließend	-	-	-	-	-	-	0	-	41860050061800	2.166,00
Schiebetüren für ALASKA SLIM 360, Thermoglas, frontseitig, selbstschließend	-	-	-	-	-	-	-	0	41860050061900	2.333,00
Schloss (1 Stk.), für frontseitige Drehtüren für Serie ALASKA SLIM, jeweils 1x pro Tür	0	0	0	0	0	0	0	0	41860050194600	116,00
Schloss (1 Stk.), für frontseitige Thermoglasschiebetüren für Serie ALASKA SLIM, jeweils 1x pro Türpaar ³	0	0	0	0	0	0	0	0	41890050037800	116,00
Steuerung, elektronisch, inkl. Schnittstellenkit RS485	0	0	0	0	0	0	0	0	41860035006200	146,00
Tauwasserverdunstung, elektrisch, für zentralgekühlte ALASKA SLIM 071 ⁴	0	-	-	-	-	-	-	-	41860050017800	302,00
Tauwasserverdunstung, elektrisch, für zentralgekühlte ALASKA SLIM 100 / 120 / 240 (2x) ⁴	-	0	0	-	-	0	-	-	41860050017900	302,00
Tauwasserverdunstung, elektrisch, für zentralgekühlte ALASKA SLIM 150 / 180 / 300 / 360 ⁴	-	-	-	0	0	-	0	0	41860050018000	302,00
Volltür für ALASKA SLIM 071, rückseitig, Aluminium-Rahmen und CNS-Paneel, bitte Türanschlag angeben ⁵	0	-	-	-	-	-	-	-	41860050057700	1.991,00
Volltür für ALASKA SLIM 071, rückseitig, weiß, bitte Türanschlag angeben ⁵	0	-	-	-	-	-	-	-	41860050057500	1.933,00
Volltür für ALASKA SLIM 100, rückseitig, Aluminium-Rahmen und CNS-Paneel ⁵	-	0	-	-	-	-	-	-	41860050057600	2.654,00
Volltür für ALASKA SLIM 100, rückseitig, weiß ⁵	-	0	-	-	-	-	-	-	41860050057400	2.577,00
Volltür für ALASKA SLIM 120 (1x) und 240 (2x), rückseitig, Aluminium-Rahmen und CNS-Paneel ⁵	-	-	0	-	-	0	-	-	41860050051200	2.791,00
Volltür für ALASKA SLIM 120 (1x) und 240 (2x), rückseitig, weiß ⁵	-	-	0	-	-	0	-	-	41860050051100	2.699,00
Volltür für ALASKA SLIM 150 (1x) und 300 (2x), rückseitig, Aluminium-Rahmen und CNS-Paneel ⁵	-	-	-	0	-	-	0	-	41860050062200	2.938,00
Volltür für ALASKA SLIM 150 (1x) und 300 (2x), rückseitig, weiß ⁵	-	-	-	0	-	-	0	-	41860050062000	2.828,00
Volltür für ALASKA SLIM 180 (1x) und 360 (2x), rückseitig, Aluminium-Rahmen und CNS-Paneel ⁵	-	-	-	-	0	-	-	0	41860050062300	3.102,00
Volltür für ALASKA SLIM 180 (1x) und 360 (2x), rückseitig, weiß ⁵	-	-	-	-	0	-	-	0	41860050062100	2.973,00

Hinweis:

¹ pro Regalboden

² Lieferumfang beinhaltet außerdem 2 Stellfüße zur festen Positionierung, Maßänderung beachten: H + 56 mm

³ bitte beachten: bei den Modellen 240 / 300 / 360 werden jeweils 2 Stück benötigt

⁴ bitte beachten, dass dieses Zubehör den gesamten Unterbau ausfüllt

⁵ bitte beachten: Handgriff steht 70 mm vor, Tür ist nicht mit einer manuellen Jalousie kombinierbar, optional mit Schloss gegen Aufpreis

o - optionale Sonderausstattung

- nicht für das Modell verfügbar

LACKIERMÖGLICHKEITEN AUSSEN UND INNEN (STANDARD- UND SONDER-RAL-FARBTON)

Lackiermöglichkeiten für Außen- und Innenlackierung finden Sie auf Seite 39.

WANDKÜHLREGAL SERIE ALASKA



Jalousien mit manueller Betätigung oder motorisiert



LED-Beleuchtung für die Regalböden und die Decke:

- energieeffizient
- hell
- ohne Wärmeentwicklung



Produktstopper, wahlweise aus Glas oder aus Plexi-Glas



Neu!
Regalböden aus Glas (auf Anfrage)

DAS REGAL DER UNBEGRENZTEN MÖGLICHKEITEN

Die Serie ALASKA bietet Ihnen zahlreiche Möglichkeiten, Ihr Wandkühlregal nach Ihren eigenen Vorstellungen zu gestalten.

Die Serie ist folgendermaßen lieferbar

- in weiß oder in gebürstetem bzw. hochglanzpoliertem CNS
- außen und innen in allen RAL-Farbtönen
- mit verschiedenen Laminat-Außenverkleidungen
- in acht verschiedenen Breiten von 71 bis 360 cm, oder in Sondermaß
- mit umfangreichem Zubehör wie Produktstopper, Dosenrutschen, Jalousien, Nachttrollos, verschiedene Beleuchtungen, Dreh- oder Schiebetüren und beleuchtete Displayaufsätze



Nachttrollo



Schiebetüren: entweder Einfachverglasung oder Thermoverglasung, selbstschließend



Dosenrutschen – immer gut befüllte Verkaufsfond durch automatisches Nachrutschen der Dosen nach der Produktentnahme

Panorama-Kühlvitrine Serie LUXOR

steckerfertig, Umluftkühlung, mit 5 Glasetagen



LUXOR SLIM SCHWARZ



LUXOR SCHWARZ

- steckerfertige Panorama-Kühlvitrine mit Umluftkühlung und 4-seitigem Glaseinblick
- außen Edelstahl mit Anti-Fingerabdruckbeschichtung
- Innengestell für Glasetagen aus CNS 1.4301
- Thermoverglasung
- Tür mit Magnetsichtung und Griffleiste, Türanschlag rechts (nur werkseitig wechselbar)
- ansprechende Warenausleuchtung durch LED-Lichtleisten, gesondert schaltbar auf 3000, 4000, 5000 oder 6000 Kelvin
- mit Näherungssensor PIR Sense (Lichtintensität ändert sich bei Annäherung eines Kunden)
- elektronische Steuerung mit Digital-Display im Unterbau, HACCP-Kontrollfunktion, optischer und akustischer Service-Alarm
- automatische Tauwasserverdunstung, automatische Abtauung durch Kompressorstopp bei laufenden Lüftern
- LUXOR SLIM: mit 5 Glasetagen, B x T in mm: 490 x 470, Belastbarkeit je Etage bis zu 12 kg
- LUXOR: mit 5 Glasetagen, B x T in mm: 700 x 470, Belastbarkeit je Etage bis zu 12 kg (auf Anfrage Sonderversion mit bis zu 25 kg Belastbarkeit erhältlich)
- serienmäßig mit 4 Lenkrollen

Hinweis:

Versionen für Tiefkühlung oder Pralinen / Schokolade sind ebenfalls erhältlich. Bitte sprechen Sie uns an. Vitrine ist für Aufstellung bis zu 800 Meter Höhe ausgelegt. Bei Aufstellung in über 800 Meter Höhe ist ein Sonderbau erforderlich.

Bitte beachten:

Die Geräte LUXOR und LUXOR SLIM sind ab erst ab Mitte April 2021 erhältlich.

	LUXOR SLIM SCHWARZ	LUXOR SCHWARZ	
steckerfertig, Umluftkühlung, mit 5 Glasetagen			
ABMESSUNGEN (MM)			
außen (B x T x H)	600 x 645 x 1800	805 x 645 x 1800	
Tiefe bei geöffneter Tür	1220	1440	
Höhe mit Rollen		1840	
LEISTUNGSDATEN			
Bruttoinhalt	324 l	457 l	
TECHNISCHE DATEN			
Anschlusswert	400 W / 230 V	550 W / 230 V	
Kälteleistung	632 W / VT -10 °C	851 W / VT -10 °C	
Kältemittel / Menge	R-290 / 90 g	R-290 / 115 g	
Energieverbrauch	4,25 kWh / 24h	6,37 kWh / 24h	
Geräuschpegel	46 dB		
TEMPERATURANGABEN			
Bereich	+2 bis +10 °C bei +30 °C UT und 55 % RF		
Klimaklasse	4 (+30 °C UT und 55 % RF)		
relative Luftfeuchtigkeit	70 %		
GEWICHTSANGABEN			
Gewicht Brutto / Netto	198 kg / 178 kg	247 kg / 222 kg	
VERKLEIDUNG			
außen	Edelstahl mit Anti-Fingerabdruckbeschichtung im unteren Bereich		
innen	Innengestell für Glasetagen aus CNS 1.4301		
BESTELLINFOS			
Artikel-Nr.	458100102	458100120	
Verkaufspreis	5.059,00 €	5.619,00 €	
VARIANTEN	Code	Ausführung	Preis in €
LUXOR SLIM	WEISS	Außenfarbe: weiß	5.059,00
LUXOR	WEISS	Außenfarbe: weiß	5.619,00





Eiswürfelbereiter Serie SCE L XSAFE

luftgekühlt



SCE 20 L



SCE 30 L XSAFE



SCE 40 L XSAFE



SCE 50 L XSAFE



SCE 65 L XSAFE

- Eiswürfelbereiter mit Positiv-Sprühsystem und integriertem Vorratsbehälter
- mit integriertem XSAFE-System zur Beseitigung von 99% der Viren und Bakterien, zur Verhinderung der Bildung von Schleim und Schimmel und zur Erhöhung der Lebenszeit des Gerätes um ca. 30%
- außen Edelstahl 1.4509 mit abgerundetem Kantenschutz
- innen Behälter aus Polyethylen mit patentierter AGION® Antibacteria-Beschichtung, in einem Stück tiefgezogen
- Vollwürfelgröße B x T x H in mm ca: 30 x 30 x 34 (Zylinderform)
- vollautomatische Produktionssteuerung
- integriertes Reinigungssystem
- Sprühdüsen, Verdampferabdeckung und Pumpenschlauch mit patentierter AGION® Antibacteria-Beschichtung
- wasserführende Teile aus lebensmittelechten Werkstoffen
- Kondensatorlüfter
- doppeltes Abtausystem
- alle schmutzanfälligen Komponenten sind für Service- und Reinigungszwecke von vorn ausbaufähig
- serienmäßig mit 1 x Anschlusschlauch, 1 x Ablaufschlauch und 1 x Eisschaufel
- installierter Abflusstutzen

Hinweis:

Bei der Geräteaufstellung ist bauseitig ein Wandabstand von mindestens 152 mm einzuplanen.

Bitte beachten:

Durch die kompakte Form ist der SCE 20 für das XSAFE-System nicht geeignet, das daher für dieses Gerät weder einsetzbar oder nachrüstbar ist.

Eiswürfelbereiter Serie SCE L XSAFE

luftgekühlt

	SCE 20 L	SCE 30 L XSAFE	SCE 40 L XSAFE	SCE 50 L XSAFE	SCE 65 L XSAFE	SCE 105 L XSAFE
luftgekühlt, Vollwürfelsystem mit Kondensatorluftfilter und AGION® Antibacteria-Beschichtung						
ABMESSUNGEN (MM)						
außen (B x T x H)	333 x 457 x 599	390 x 515 x 640	467 x 570 x 690	467 x 570 x 880	467 x 570 x 790	700 x 600 x 1062
LEISTUNGSDATEN						
Vorratsbehälter	6 kg	9 kg	15 kg	22 kg		50 kg
Leistung / 24h	ca. 20 kg	ca. 31 kg	ca. 40 kg	ca. 48 kg	ca. 58 kg	ca. 88 kg
TECHNISCHE DATEN						
Anschlusswert	280 W / 230 V	430 W / 230 V	650 W / 230 V	620 W / 230 V	640 W / 230 V	1000 W / 230 V
Kältemittel / Menge	R-134a / 170 g	R-134a / 270 g	R-134a / 290 g	R-134a / 300 g	R-134a / 330 g	R-134a / 390 g
Energieverbrauch	7,0 kWh / 24h		11 kWh / 24h	12 kWh / 24h	11,8 kWh / 24h	19,7 kWh / 24h
TEMPERATURANGABEN						
Klimaklasse	5 (+40 °C UT und 40 % RF)					
GEWICHTSANGABEN						
Gewicht Brutto / Netto	33 kg / 28 kg	37 kg / 31 kg	41 kg / 35 kg	44 kg / 38 kg	45 kg / 39 kg	68 kg / 56 kg
VERKLEIDUNG						
außen	Edelstahl 1.4509 mit abgerundetem Kantenschutz					
innen	Innenbehälter aus Polyethylen mit patentierter AGION® Antibacteria-Beschichtung, in einem Stück tiefgezogen					
BESTELINFOS						
Artikel-Nr.	413700020	413700030	413700040	413700050	413700065	413700105
Verkaufspreis	1.028,00 €	1.328,00 €	1.618,00 €	1.769,00 €	1.968,00 €	2.819,00 €
SONDERZUBEHÖR					Artikel-Nr.	Preis in €
Teilentsalzungsanlage Fresh Maxi, Teilentsalzung bis 5.600 l mit gesilberter Aktivkohle für die Versorgung mit entkarbonisiertem Wasser 0° dH (KH)					4953003	659,00
Teilentsalzungsanlage Fresh Mini, Teilentsalzung bis 2.700 l mit gesilberter Aktivkohle für die Versorgung mit entkarbonisiertem Wasser 0° dH (KH)					4953001	382,00



Eiswürfelbereiter Serie SCE W XSAFE

wassergekühlt



SCE 20 W



SCE 30 W XSAFE



SCE 40 W XSAFE



SCE 50 W XSAFE



SCE 65 W XSAFE

- Eiswürfelbereiter mit Positiv-Sprühsystem und integriertem Vorratsbehälter
- mit integriertem XSAFE-System zur Beseitigung von 99% der Viren und Bakterien, zur Verhinderung der Bildung von Schleim und Schimmel und zur Erhöhung der Lebenszeit des Gerätes um ca. 30%
- außen Edelstahl 1.4509 mit abgerundetem Kantenschutz
- innen Behälter aus Polyethylen mit patentierter AGION® Antibacteria-Beschichtung, in einem Stück tiefgezogen
- Vollwürfelgröße B x T x H in mm ca: 30 x 30 x 34 (Zylinderform)
- vollautomatische Produktionssteuerung
- integriertes Reinigungssystem
- Sprühdüsen, Verdampferabdeckung und Pumpenschlauch mit patentierter AGION® Antibacteria-Beschichtung
- wasserführende Teile aus lebensmittelechten Werkstoffen
- Kondensatorlüfter
- doppeltes Abtausystem
- alle schmutzanfälligen Komponenten sind für Service- und Reinigungszwecke von vorn ausbaufähig
- serienmäßig mit 1 x Anschlusschlauch, 1 x Ablaufschlauch und 1 x Eisschaufel
- installierter Abflusstutzen

Hinweis:

Bei der Geräteaufstellung ist bauseitig ein Wandabstand von mindestens 152 mm einzuplanen.

Bitte beachten:

Durch die kompakte Form ist der SCE 20 für das XSAFE-System nicht geeignet, das daher für dieses Gerät weder einsetzbar oder nachrüstbar ist.

Eiswürfelbereiter Serie SCE W XSAFE

wassergekühlt

	SCE 20 W	SCE 30 W XSAFE	SCE 40 W XSAFE	SCE 50 W XSAFE	SCE 65 W XSAFE	SCE 105 W XSAFE
wassergekühlt, Vollwürfelsystem, mit Kondensatorluftfilter und AGION® Antibacteria-Beschichtung						
ABMESSUNGEN (MM)						
außen (B x T x H)	333 x 457 x 599	390 x 515 x 640	467 x 570 x 690	467 x 570 x 880	700 x 600 x 1062	
LEISTUNGSDATEN						
Vorratsbehälter	6 kg	9 kg	15 kg	22 kg	50 kg	
Leistung / 24h	ca. 20 kg	ca. 28 kg	ca. 38 kg	ca. 50 kg	ca. 63 kg	ca. 96 kg
TECHNISCHE DATEN						
Anschlusswert	280 W / 230 V	350 W / 230 V	440 W / 230 V	530 W / 230 V	600 W / 230 V	700 W / 230 V
Kältemittel / Menge	R-134a / 170 g	R-134a / 240 g	R-134a / 250 g	R-134a / 270 g	R-134a / 290 g	R-134a / 400 g
Energieverbrauch	5,0 kWh / 24h	14,5 kWh / 24h	10 kWh / 24h	9,6 kWh / 24h	10,5 kWh / 24h	17 kWh / 24h
TEMPERATURANGABEN						
Klimaklasse	5 (+40 °C UT und 40 % RF)					
GEWICHTSANGABEN						
Gewicht Brutto / Netto	33 kg / 28 kg	37 kg / 31 kg	41 kg / 35 kg	44 kg / 38 kg	45 kg / 39 kg	68 kg / 56 kg
VERKLEIDUNG						
außen	Edelstahl 1.4509 mit abgerundetem Kantenschutz					
innen	Innenbehälter aus Polyethylen mit patentierter AGION® Antibacteria-Beschichtung, in einem Stück tiefgezogen					
BESTELINFOS						
Artikel-Nr.	413701020	413701030	413701040	413701050	413701065	413701105
Verkaufspreis	1.028,00 €	1.328,00 €	1.618,00 €	1.769,00 €	1.968,00 €	2.819,00 €
SONDERZUBEHÖR					Artikel-Nr.	Preis in €
Teilentsalzungsanlage Fresh Maxi, Teilentsalzung bis 5.600 l mit gesilberter Aktivkohle für die Versorgung mit entkarbonisiertem Wasser 0° dH (KH)					4953003	659,00
Teilentsalzungsanlage Fresh Mini, Teilentsalzung bis 2.700 l mit gesilberter Aktivkohle für die Versorgung mit entkarbonisiertem Wasser 0° dH (KH)					4953001	382,00



TKU 1600 G-LED

Gewerbetiefkühlschrank TKU 1600 G-LED

mit Umluftkühlung, Glastüren und beleuchtetem Werbedisplay

- Gewerbetiefkühlschrank mit Umluftkühlung, steckerfertig
- beleuchtetes Werbe-Display, gesondert schaltbar
- außen Türrahmen, Displayumrandung und Maschinenblende in schwarz, Seiten aus beschichtetem Stahlblech in weiß
- innen schlag- und stoßfest pulverbeschichtetes Stahlblech in weiß
- 3 selbstschließende beheizte Drehtüren, wechselbare Magnetdichtung
- Schloss, robuster Metall-Griff
- sparsame LED-Innenbeleuchtung ohne Wärmeentwicklung
- elektronische Steuerung, außen in der Frontblende, Thermometer
- Energiesparisolierung, 50 mm
- automatische Abtauung
- serienmäßig mit 15 Tragrosten, weiß rilsaniert, B x T in mm: 615 x 445
- 6 Stellfüße

TKU 1600 G-LED

mit Umluftkühlung, Glastüren und beleuchtetem Werbedisplay

ABMESSUNGEN (MM)	
außen (B x T x H)	2057 x 700 x 1990
innen (B x T x H)	1937 x 580 x 1327
LEISTUNGSDATEN	
Bruttoinhalt	1700 l
Nettoinhalt	1657 l
TECHNISCHE DATEN	
Anschlusswert	1300 W / 230 V
Kältemittel / Menge	R-290 / 150 g
Energieverbrauch	18,2 kWh / 24h
Geräuschpegel	53 dB
TEMPERATURANGABEN	
Bereich	-24 bis -12 °C bei 32 °C UT und 50 % RF
Klimaklasse	4 (+30 °C UT und 55 % RF)
GEWICHTSANGABEN	
Gewicht Brutto / Netto	350 kg / 315 kg
VERKLEIDUNG	
außen	Türrahmen, Displayumrandung und Maschinenblende in schwarz, Seiten aus beschichtetem Stahlblech in weiß
innen	schlag- und stoßfest pulverbeschichtetes Stahlblech in weiß
BESTELLINFOS	
Artikel-Nr.	435275001
Verkaufspreis	5.459,00 €



SCU 1425

Flaschenkühlschrank SCU 1425

steckerfertig, Umluftkühlung

- steckerfertiger Glastürkühlschrank mit Umluftkühlung
- außen schwarz lackiert
- innen pulverbeschichtetes Stahlblech in schwarz
- rahmenlose Glastür für maximalen Einblick
- energiesparende LED-Innenbeleuchtung
- mechanischer Regler
- automatische Abtauung
- serienmäßig mit 5 Lochblechen, schwarz lackiert
- mit 2 Stellfüßen und 2 Rollen

SCU 1425	
steckerfertig, Umluftkühlung	
ABMESSUNGEN (MM)	
außen (B x T x H)	595 x 595 x 1990
innen (B x T x H)	505 x 462 x 1742
LEISTUNGSDATEN	
Bruttoinhalt	387 l
Nettoinhalt	347 l
Aufnahme (wahlweise)	441 Dosen 0,33 l 308 Dosen 0,50 l 238 PET-Flaschen 0,50 l
TECHNISCHE DATEN	
Anschlusswert	235 W / 230 V
Kälteleistung	198 W / VT -23,3 °C
Kältemittel / Menge	R-600a / 85 g
Energieverbrauch	2,9 kWh / 24h
Geräuschpegel	45 dB
TEMPERATURANGABEN	
Bereich	2 bis 10 °C
Klimaklasse	4 (+30 °C UT und 55 % RF)
GEWICHTSANGABEN	
Gewicht Brutto / Netto	97 kg / 86 kg
VERKLEIDUNG	
außen	schwarz, RAL 9005
innen	Kunststoff in schwarz
BESTELINFOS	
Artikel-Nr.	4358001425
Verkaufspreis	1.069,00 €





WG 32

Weintemperierschrank WG 32

mit Glastür, bedingt einbaufähig* oder als Standmodell einsetzbar

- Weintemperierschrank, steckerfertig
- außen schwarz lackiert
- innen schwarz plastifiziert
- bedingt einbaufähig*
- Glastür mit doppelt isoliertem UV-Schutzglas, Griffleiste, Schloss, Türanschlag rechts, wechselbar
- energiesparende LED-Innenbeleuchtung
- elektronisch getrennt regelbare Temperaturzone
- automatische Abtauung und Tauwasserverdunstung
- austauschbarer Aktivkohle-Luftfilter gegen Schimmelbildung
- sehr leiser und erschütterungsfreier Gerätelaut
- statische Kühlung und Lüfter für Frischluftzufuhr bieten beste Bedingungen für die professionelle Weinlagerung
- serienmäßig mit 6 Präsentations-Holzrosten, B x T in mm: 525 x 440
- 2 justierbare Stellfüße vorn und 2 Rollen hinten

Hinweis:

* Bei Einbau des Modells ist bauseitig für eine ausreichende Be- und Entlüftung über und neben dem Schrank zu sorgen.

WG 32	
mit Glastür, bedingt einbaufähig* oder als Standmodell einsetzbar	
ABMESSUNGEN (MM)	
außen (B x T x H)	493 x 587 x 830
LEISTUNGSDATEN	
Nettoinhalt	114 l
Aufnahme (wahlweise)	32 Bordeaux-Flaschen 0,75 l
Abstell- und Lagerflächen	6 Präsentations-Holzrost(e), höhenverstellbar
TECHNISCHE DATEN	
Anschlusswert	200 W / 230 V
Kältemittel / Menge	R-600a
Energieverbrauch	0,389 kWh / 24h
Energieeffizienzklasse	A
Geräuschpegel	44 dB
TEMPERATURANGABEN	
Bereich	+5 bis +10 °C bei 32 °C UT und 60 % RF +10 bis +18 °C bei 32 °C UT und 60 % RF
Klimaklasse	N (+16 bis +32 °C)
GEWICHTSANGABEN	
Gewicht Brutto / Netto	46 kg / 41 kg
VERKLEIDUNG	
außen	schwarz lackiert
innen	schwarz plastifiziert
BESTELINFOS	
Artikel-Nr.	477700032
Verkaufspreis	789,00 €



WG 45

Weintemperierschrank WG 45

mit Glastür, bedingt einbaufähig* oder als Standmodell einsetzbar

- Weintemperierschrank, steckerfertig
- außen schwarz lackiert
- innen schwarz plastifiziert
- bedingt einbaufähig*
- Glastür mit doppelt isoliertem UV-Schutzglas, Griffleiste, Schloss, Türanschlag rechts, wechselbar
- energiesparende LED-Innenbeleuchtung
- elektronisch getrennt regelbare Temperaturzone
- automatische Abtauung und Tauwasserverdunstung
- austauschbarer Aktivkohle-Luftfilter gegen Schimmelbildung
- sehr leiser und erschütterungsfreier Gerätelaut
- statische Kühlung und Lüfter für Frischluftzufuhr bieten beste Bedingungen für die professionelle Weinlagerung
- serienmäßig mit 1 Präsentations-Holzrost, B x T in mm: 525 x 355 und 3 Präsentations-Holzrosten, B x T in mm: 525 x 440
- Bodenfläche zur Aufnahme von liegenden Flaschen geeignet
- 2 justierbare Stellfüße vorn und 2 Rollen hinten

Hinweis:

* Bei Einbau des Modells ist bauseitig für eine ausreichende Be- und Entlüftung über und neben dem Schrank zu sorgen.

WG 45

mit Glastür, bedingt einbaufähig* oder als Standmodell einsetzbar

ABMESSUNGEN (MM)	
außen (B x T x H)	595 x 573 x 820
LEISTUNGSDATEN	
Nettoinhalt	134 l
Aufnahme (wahlweise)	44 Bordeaux-Flaschen 0,75 l
Abstell- und Lagerflächen	4 Präsentations-Holzrost(e), höhenverstellbar
TECHNISCHE DATEN	
Anschlusswert	200 W / 230 V
Kältemittel / Menge	R-600a
Energieverbrauch	0,397 kWh / 24h 145 kWh / Jahr
Energieeffizienzklasse	G
Geräuschpegel	39 dB
TEMPERATURANGABEN	
Bereich	+5 bis +10 °C bei 32 °C UT und 60 % RF +10 bis +18 °C bei 32 °C UT und 60 % RF
Klimaklasse	N (+16 bis +32 °C)
GEWICHTSANGABEN	
Gewicht Brutto / Netto	52 kg / 48 kg
VERKLEIDUNG	
außen	schwarz lackiert
innen	schwarz plastifiziert
BESTELLINFOS	
Artikel-Nr.	477700045
Verkaufspreis	1.019,00 €



WG 155

Weintemperierschrank WG 155

mit Glastür, bedingt einbaufähig* oder als Standmodell einsetzbar

- Weintemperierschrank, steckerfertig
- außen schwarz lackiert
- innen schwarz plastifiziert
- bedingt einbaufähig*
- Glastür mit doppelt isoliertem UV-Schutzglas, Griffleiste, Schloss, Türanschlag rechts, wechselbar
- energiesparende LED-Innenbeleuchtung
- elektronisch getrennt regelbare Temperaturzone wahlweise als Monotemperatur oder Multitemperatur durch integrierte Heizelemente
- automatische Abtauung und Tauwasserverdunstung
- austauschbarer Aktivkohle-Luftfilter gegen Schimmelbildung
- sehr leiser und erschütterungsfreier Gerätelaut
- statische Kühlung und Lüfter für Frischluftzufuhr bieten beste Bedingungen für die professionelle Weinlagerung
- serienmäßig mit 1 Präsentations-Holzrost, B x T in mm: 525 x 355, 3 Präsentations-Holzrosten, B x T in mm: 525 x 440 sowie 1 schräggehendes Präsentations-Holzrost, B x T in mm: 525 x 230
- Bodenfläche zur Aufnahme von liegenden Flaschen geeignet
- 2 justierbare Stellfüße vorn und 2 Rollen hinten

Hinweis:

* Bei Einbau des Modells ist bauseitig für eine ausreichende Be- und Entlüftung über und neben dem Schrank zu sorgen.

WG 155

mit Glastür, bedingt einbaufähig* oder als Standmodell einsetzbar

ABMESSUNGEN (MM)	
außen (B x T x H)	595 x 610 x 1550
LEISTUNGSDATEN	
Nettoinhalt	298 l
Aufnahme (wahlweise)	147 Bordeaux-Flaschen 0,75 l
Abstell- und Lagerflächen	5 Präsentations-Holzrost(e), höhenverstellbar
TECHNISCHE DATEN	
Anschlusswert	200 W / 230 V
Kältemittel / Menge	R-600a / 59 g
Energieverbrauch	0,350 kWh / 24h
Energieeffizienzklasse	A+
Geräuschpegel	42 dB
TEMPERATURANGABEN	
Bereich	+5 bis +22 °C bei 32 °C UT und 60 % RF
Klimaklasse	SN-ST (+10 bis +38 °C)
GEWICHTSANGABEN	
Gewicht Brutto / Netto	77 kg / 75 kg
VERKLEIDUNG	
außen	schwarz lackiert
innen	schwarz plastifiziert
BESTELLINFOS	
Artikel-Nr.	477700155
Verkaufspreis	1.498,00 €



SAIGON 1500 ST



Seitenansicht der SAIGON

Fischkühltheke Serie SAIGON ST

steckerfertig, inkl. Panorama-Verglasung

- steckerfertige Fischkühltheke mit statischer Kühlung
- außen Edelstahl, ABS-Kunststoff-Seitenteile in weiß
- innen Auslagefläche aus säurebeständigem CNS 1.4401, T in mm: 860
- System mit statischer Kühlung und berührter Kühlwanne zur Präsentation von frischem Fisch und Weichtieren auf Eis oder in Schalen
- für Kühlung von Weichtieren ist das Sonderzubehör Muschelabteil erforderlich - auf Anfrage erhältlich
- gebogene Panorama-Verglasung
- mechanische Steuerung
- bauseitiger Tauwasserablauf erforderlich
- frontseitige Dekorblenden in Standard weiß, andere Farbvarianten auf Anfrage möglich
- 325 mm tiefe Granit-Arbeitsplatte

SAIGON 1500 ST	SAIGON 2000 ST	SAIGON 2500 ST	SAIGON 3000 ST
steckerfertig, inkl. Panorama-Verglasung			

ABMESSUNGEN (MM)				
außen (B x T x H)	1500 x 1200 x 1175	2000 x 1200 x 1175	2500 x 1200 x 1175	3000 x 1200 x 1175
LEISTUNGSDATEN				
Ausstellfläche	1,24 m ²	1,69 m ²	2,12 m ²	2,56 m ²
TECHNISCHE DATEN				
Anschlusswert	373 W / 230 V	537 W / 230 V	550 W / 230 V	845 W / 230 V
Kälteleistung	690 W / VT -10 °C	873 W / VT -10 °C	1115 W / VT -10 °C	1358 W / VT -10 °C
Kältemittel / Menge	R-290 / 100 g	R-290 / 115 g	R-290 / 130 g	R-290 / 150 g
TEMPERATURANGABEN				
Bereich	0 bis +2 °C bei 25 °C UT und 60 % RF			
Klimaklasse	3 (+25 °C UT und 60 % RF)			
GEWICHTSANGABEN				
Gewicht Brutto / Netto	230 kg / 207 kg	270 kg / 243 kg	348 kg / 313 kg	406 kg / 365 kg
VERKLEIDUNG				
außen	Edelstahl, ABS-Kunststoff-Seitenteile in weiß			
innen	860 mm tiefe Auslagefläche aus säurebeständigem CNS 1.4401			
BESTELINFOS				
Artikel-Nr.	5060503161501	5060503162001	5060503162501	5060503163001
Verkaufspreis	3.099,00 €	3.629,00 €	4.275,00 €	4.369,00 €





Serie PORTHOS UM

Freikühltheke Serie PORTHOS UM

Umluftkühlung, mit gekühltem Unterbau, 1 bis 3 Türen

- steckerfertige Frischwaretheke mit Umluftkühlung
- Temperaturklasse M1 zur Kühlung von z.B. Fleisch, Hackfleisch oder Geflügelprodukten
- außen: pulverbeschichtetes Stahlblech (Korpus), Seitenteile aus PVC
- innen: Edelstahl-Auslageflächen
- helle LED-Beleuchtung oben, unter der Zahlplatte montiert
- Auslagefläche und Arbeitsplatte aus Edelstahl
- Panoramafrontscheibe mit Hebemechanismus zur einfachen Bestückung und Reinigung
- automatische Abtaugung durch Kompressorstopp
- Unterbaukühlung mit 1 bis 3 Türen

	PORTHOS 1500 UM	PORTHOS 2000 UM	PORTHOS 2500 UM	PORTHOS 3000 UM
Umluftkühlung, mit gekühltem Unterbau				
	1 Tür	2 Türen	3 Türen	
ABMESSUNGEN (MM)				
außen (B x T x H)	1500 x 1085 x 1280	2000 x 1085 x 1280	2500 x 1085 x 1280	3000 x 1085 x 1280
LEISTUNGSDATEN (¹ TDA = Total Display Area (Warenpräsentationsfläche) gemäß EN 23953-2:2016)				
TDA ¹	1,22 m²	1,65 m²	2,08 m²	2,51 m²
TECHNISCHE DATEN				
Anschlusswert	373 W / 230 V	537 W / 230 V	550 W / 230 V	845 W / 230 V
Kälteleistung	690 W / VT -10 °C	873 W / VT -10 °C	1115 W / VT -10 °C	1358 W / VT -10 °C
Kältemittel / Menge	R-290 / 110 g	R-290 / 150 g	R-290 / 147 g	R-290 / 150 g
Energieverbrauch	4 kWh / 24h	7 kWh / 24h	9 kWh / 24h	11 kWh / 24h
Geräuschpegel	64 dB	67,5 dB	68 dB	68,5 dB
TEMPERATURANGABEN				
Bereich	+0 bis +2 °C bei 25 °C UT und 60 % RF			
Klimaklasse	3 (+25 °C UT und 60 % RF)			
VERKLEIDUNG				
außen	pulverbeschichtetes Stahlblech (Korpus), Seitenteile aus PVC			
innen	Edelstahl-Auslageflächen			
BESTELINFOS				
Artikel-Nr.	506070150	506070200	506070250	506070300
Verkaufspreis	3.998,00 €	4.829,00 €	5.378,00 €	5.859,00 €
SONDERZUBEHÖR			Artikel-Nr.	Preis in €
Antibeslagheizung, für PORTHOS 1500 UM			506500025	165,00
Antibeslagheizung, für PORTHOS 2000 UM			506500026	190,00
Antibeslagheizung, für PORTHOS 2500 UM			506500027	202,00
Antibeslagheizung, für PORTHOS 3000 UM			506500028	236,00
Arbeitsplatte aus Granit in schwarz, für PORTHOS 1500 UM			506500031	97,00
Arbeitsplatte aus Granit in schwarz, für PORTHOS 2000 UM			506500032	121,00
Arbeitsplatte aus Granit in schwarz, für PORTHOS 2500 UM			506500033	141,00
Arbeitsplatte aus Granit in schwarz, für PORTHOS 3000 UM			506500034	156,00
beweglicher Glastrenner, für Serie PORTHOS			506500024	75,00
Kunststoffablage, für Serie PORTHOS			506500023	78,00
Schneidbrett aus Polyäthylen, für Serie PORTHOS			506500029	107,00
Waagenhalter aus Edelstahl, für Serie PORTHOS			506500030	129,00



T96G



Steuerung

Gas-Tunnelofen / Bandofen T96G

1 Backkammer mit 650 mm Bandbreite

elektronische Regelung

- MORETTI Professional Tunnelofen der Hochleistungsreihe T, Modulsystem für bis zu 3 Backkammern übereinander stapelbar
- mit Gasanschluss
- Edelstahl-Transportband mit gleichmäßiger Spannung und elektronischer Kontrolle der Bandgeschwindigkeit, Bandbreite 650 mm
- innen und außen aus Edelstahl
- Edelstahlgebläse mit einstellbarem Luftvolumen
- schnelle Aufheizzeit
- elektronische Bedieneinheit für Start / Stopp, Timer
- Programmspeicher (20 Programme) mit Economy-Energiesparfunktion, Fehlerdiagnose und Fehlermeldungsdisplay
- thermisch gedämmte Hitzeisolierung
- COOL-AROUND Technologie: Seitentür mit Fenster aus temperiertem Glas
Erwärmung der Seitentür aus Sicherheitsgründen auf nur max. +38 °C
- wartungs- und reinigungsfreundlich: Frontpaneel abnehmbar, Frontzugang zum Maschinenfach, Transportbandeinheit vollständig herausnehmbar

Hinweis:

Laufrichtung bedienseitig von links nach rechts vorgegeben, ab Werk wechselbar.

Entgegengesetzte Richtung bitte bei Bestellung angeben.

T96G		
1 Backkammer mit 650 mm Bandbreite elektronische Regelung		
ABMESSUNGEN (MM)		
außen (B x T x H)	2050 x 1295 x 620	
Höhe mit Fahrgestell	1220	
LEISTUNGSDATEN		
Aufnahme (wahlweise)	100 Pizzen mit Ø 33 cm pro Stunde 38 Pizzen mit Ø 45 cm pro Stunde	
TECHNISCHE DATEN		
Energieart	Gas	
Anschlusswert Elektro	0,7 kW / 230 V / 1N / 50 Hz	
Anschlusswert Gas	22 kW	
TEMPERATURANGABEN		
Arbeitstemperatur	90 bis 320 °C	
GEWICHTSANGABEN		
Gewicht Brutto / Netto	347 kg / 322 kg	
VERKLEIDUNG		
außen	Edelstahl	
innen	Edelstahl	
BESTELLINFOS		
Artikel-Nr.	493100196100	
Verkaufspreis	17.379,00 €	
SONDERZUBEHÖR		
Untergestell für T96G, mit Rollen, hoch, H in mm: 600, für 1 oder 2 Backkammern	493100175502	726,00
Untergestell für T96G, mit Rollen, niedrig, H in mm: 150, für 3 Backkammern	493100175503	726,00





EBP9 / GLK HP



EBP9 / 1/3 GEK HP

Elektro-Bratplatte Serie EBP9 HP

Tischgerät, Elektro-Ausführung, kratzfeste Chrom-Bratfläche

- Elektro-Bratplatte als Tischgerät
- mit 4 unabhängig regelbaren Heizzonen, die Arbeitstemperatur jeder Heizzone ist 2-stufig regelbar
- EBP9 / GLK HP: mit 1 x glatte tiefgezogene kratzfeste Chrom-Bratfläche, poliert, 20 mm stark
- EBP9 / 1/3 GEK HP: mit 1 x 2/3 glatte kratzfeste Chrom-Bratfläche und 1 x 1/3 gerillte kratzfeste Chrom-Bratfläche, poliert, 20 mm stark
- 1,5 mm starke Front- und Deckplatte aus CNS, Seiten- und Rückenverkleidungen aus Edelstahl, Scotch-Brite Schliiffbild, umseitig abgerundete Kanten
- 2 große Ablauflöcher auf der Kochfläche ermöglichen das Ablassen von Fett in 2 separate 3 l-Fettsammelbehälter unter der Kochfläche
- IPX5-Schutz
- rechtwinklige Seitenkanten für bündige Montage mehrerer Geräte nebeneinander
- serienmäßig mit Fettauffangwannen, dreiseitigem Spritzschutz aus Edelstahl und 1 Schaber für glatte Bratflächen

Hinweis:

Heizonen sind in zwei horizontale Kochzonen unterteilt. Der vordere Bereich eignet sich aufgrund geringerer Arbeitstemperatur für langsames Fortkochen der Speisen.

	EBP9 / GLK HP	EBP9 / 1/3 GEK HP
	Tischgerät, kratzfeste glatte Chrom-Bratfläche	Tischgerät, 2/3 kratzfeste glatte Chrom-Bratfläche, 1/3 kratzfeste gerillte Chrom-Bratfläche
ABMESSUNGEN (MM)		
außen (B x T x H)	1200 x 900 x 250	
Platte (B x T)	1194 x 610	
LEISTUNGSDATEN		
Kochfelder	1 x kratzfeste Chrom-Bratfläche, poliert, glatt	1 x 2/3 glatte und 1 x 1/3 gerillte kratzfeste Chrom-Bratfläche, poliert
TECHNISCHE DATEN		
Energieart	Elektro	
Anschlusswert Elektro	20,0 kW / 400 V / 3 ph / 50 Hz	
TEMPERATURANGABEN		
Arbeitstemperatur	120 bis 280 °C	
GEWICHTSANGABEN		
Gewicht Brutto / Netto	170 kg / 150 kg	
BESTELINFOS		
Artikel-Nr.	406392404	406392405
Verkaufspreis	8.859,00 €	8.955,00 €
SONDERZUBEHÖR		
Ablauf für Bratplatten	406206345	639,00
Brückenträger, Stütze für Brückensystem 1200 mm	406206139	470,00
Brückenträger, Stütze für Brückensystem 1400 mm	406206140	585,00
Brückenträger, Stütze für Brückensystem 1600 mm	406206141	645,00
Fettauffangbehälter für Bratplatten	406206346	145,00
frontseitige Fußblende, B x H in mm: 1200 x 180	406206178	146,00
Schaber für gerillte Bratplatten	406206420	42,00
Schaber für glatte Bratplatten	406164255	42,00
Unterstützungsträger, für Füße oder Rollen, EVO 700 und EVO 900, B in mm: 1200	406206368	423,00
Verbindungs-Bausatz für Tischgeräte	406206086	74,00
Wasserablauf für Bratplatten, B in mm: 800	406216153	197,00





GBP9 / GLK HP



GBP9 / 1/3 GEK HP

Gas-Bratplatte Serie GBP9 HP

Tischgerät, Gas-Ausführung, kratzfeste Chrom-Bratfläche

- Gas-Bratplatte als Tischgerät
- mit 4 unabhängig regelbaren Heizzonen, die Arbeitstemperatur jeder Heizzone ist 2-stufig regelbar
- GBP9 / GLK HP: mit 1 x glatte tiefgezogene kratzfeste Chrom-Bratfläche, poliert, 20 mm stark
- GBP9 / 1/3 GEK HP: mit 1 x 2/3 glatte kratzfeste Chrom-Bratfläche und 1 x 1/3 gerillte kratzfeste Chrom-Bratfläche, poliert, 20 mm stark
- 1,5 mm starke Front- und Deckplatte aus CNS, Seiten- und Rückenverkleidungen aus Edelstahl, Scotch-Brite Schliiffbild, umseitig abgerundete Kanten
- 2 große Ablauflöcher auf der Kochfläche ermöglichen das Ablassen von Fett in 2 separate 3 l-Fettauffangbehälter unter der Kochfläche
- Piezo-Funkenzündung mit Thermostatventil pro Heizzone
- IPX5-Schutz
- rechtwinklige Seitenkanten für bündige Montage mehrerer Geräte nebeneinander
- serienmäßig mit Fettauffangwannen, dreiseitigem Spritzschutz aus Edelstahl und 1 Schaber für glatte Bratflächen mit Erdgas-Düsen bestückt, Flüssiggasdüsensatz auf Anfrage

Hinweis:

Laut Aufstellanforderungen für gewerbliche Gasgeräte (DVGW G 631) ist es erforderlich, dass Kochgeräte mit einem Anschlusswert ab 14 kW eine Abführung der Abgase über die Küchenlüftungsanlagen erhalten.

Heizzonen sind in zwei horizontale Kochzonen unterteilt. Der vordere Bereich eignet sich aufgrund geringerer Arbeitstemperatur für langsames Fortkochen der Speisen.

	GBP9 / GLK HP	GBP9 / 1/3 GEK HP
	Tischgerät, kratzfeste glatte Chrom-Bratfläche	Tischgerät, 2/3 kratzfeste glatte Chrom-Bratfläche, 1/3 kratzfeste gerillte Chrom-Bratfläche
ABMESSUNGEN (MM)		
außen (B x T x H)	1200 x 930 x 250	
Platte (B x T)	1194 x 610	
LEISTUNGSDATEN		
Kochfelder	1 x kratzfeste Chrom-Bratfläche, poliert, glatt	1 x 2/3 glatte und 1 x 1/3 gerillte kratzfeste Chrom-Bratfläche, poliert
TECHNISCHE DATEN		
Energieart	Gas	
Anschlusswert Gas	33,0 kW	
TEMPERATURANGABEN		
Arbeitstemperatur	90 bis 270 °C	
GEWICHTSANGABEN		
Gewicht Brutto / Netto	170 kg / 150 kg	200 kg / 150 kg
BESTELINFOS		
Artikel-Nr.	406392406	406392407
Verkaufspreis	9.225,00 €	9.325,00 €
SONDERZUBEHÖR		
Ablauf für Bratplatten	Artikel-Nr. 406206345	Preis in € 639,00
Brückenträger, Stütze für Brückensystem 1200 mm	406206139	470,00
Brückenträger, Stütze für Brückensystem 1400 mm	406206140	585,00
Brückenträger, Stütze für Brückensystem 1600 mm	406206141	645,00
Fettauffangbehälter für Bratplatten	406206346	145,00
frontseitige Fußblende, B x H in mm: 1200 x 180	406206178	146,00
Schaber für gerillte Bratplatten	406206420	42,00
Schaber für glatte Bratplatten	406164255	42,00
Verbindungs-Bausatz für Tischgeräte	406206086	74,00



ZL3G

Geschirrspülmaschine ZL3G

mit Klarspülmitteldosierung, Spülmitteldosierung, Laugenpumpe und Druckboiler

- Geschirrspülmaschine, einwandig, Tür doppelwandig
- Innen- und Außenverkleidung, Innenwanne und Waschtank aus CNS 1.4301, Rückwand aus verzinktem Stahlblech, Spülarmer und Düsen aus Polypropylen
- elektronische Bedienblende mit Kontrollsystem und Temperaturanzeige
- Druckboiler
- Spültemperatur 55 bis 65 °C
- Nachspültemperatur 80 bis 90 °C
- Kalt- oder Warmwasseranschluss und 3-facher Thermostatschutz
- alle Service- und Wartungskomponenten sind ohne Geräteausbau von vorne erreichbar
- serienmäßig mit 1 Besteckkorb aus Kunststoff, gelb, B x T x H in mm: 110 x 110 x 150 und 1 Tellerkorb aus Kunststoff, gelb, für 18 Teller (Ø in mm: 240) oder 27 Untertassen (Ø in mm: 150), B x T x H in mm: 500 x 500 x 105

ZL3G

mit Klarspülmitteldosierung, Spülmitteldosierung, Laugenpumpe und Druckboiler

ABMESSUNGEN (MM)

außen (B x T x H)	600 x 648 x 820
innen (B x T x H)	500 x 500 x 330
Tiefe bei geöffneter Klappe	970

LEISTUNGSDATEN

Spülprogramm Anzahl / Dauer	2 / 120 / 180 sec
theoretische Leistung Körbe	30
theoretische Leistung Teller	540
Spülmitteldosierung	Serie
Klarspülmitteldosierung	Serie
Wasserenthärter	nein
Reinigungssystem	Serie
Fehlerdiagnosesystem	Serie
Drucksteigerungspumpe	nein
Laugenpumpe	Serie
Boilerinhalt	5,8 l
Tankinhalt	33 l

TECHNISCHE DATEN

Wasserverbrauch	3 l
Anschlusswert	5,4 kW / 400 V / 3N / 50 Hz
Anschlusswert Boilerheizung	4,5 kW / 400 V / 3N / 50 Hz
Anschlusswert Tankheizung	2,0 kW / 400 V / 3N / 50 Hz
Wasserhärte	4 bis 8 dH
Wasserdruck	2 bis 3 bar
Schutzart	IPX4, spritzwassergeschützt
Lautstärke	<70 dB

TEMPERATURANGABEN

Temperaturbereich Spülung	55 bis 65 °C
Nachspülzyklus	80 bis 90 °C
Wasserzulauf	50 °C, Warmwasserzufuhr

GEWICHTSANGABEN

Gewicht Brutto / Netto	64 kg / 60 kg
------------------------	---------------

VERKLEIDUNG

außen	CNS 1.4301, Rückwand aus verzinktem Stahlblech
innen	CNS 1.4301

BESTELINFOS

Artikel-Nr.	406400231
Verkaufspreis	2.339,00 €

SONDERZUBEHÖR

Passendes Sonderzubehör finden Sie auf den Seiten 69 und 70.

Installationshinweis

Nur das vollständig ausgefüllte und an NordCap zurückgesandte Inbetriebnahmeprotokoll Spültechnik berechtigt zum Gewährleistungsanspruch.

Inbetriebnahme und Einwasch-Service

Auf Wunsch können wir Ihre NordCap-Spülmaschine direkt vor Ort fachmännisch in Betrieb nehmen und einwaschen lassen. Dieser Service erfolgt durch einen von uns autorisierten Service-Partner.

Inbetriebnahmeprotokoll, Leistungen und pauschale Kosten finden Sie unter

<https://www.nordcap.de/service/zusatzservice/einwaschservice-inbetriebnahme-spueltechnik/>





ZLA3G

Gläserpülmaschine ZLA3G

mit Spülmittel- und Klarspülmitteldosierung, Laugenpumpe und atmosphärischem Boiler

- Geschirrspülmaschine, einwandig, Tür doppelwandig
- Seitenwände schall- und wärmeisoliert
- Innen- und Außenverkleidung, Innenwanne und Waschtank aus CNS 1.4301, Rückwand aus verzinktem Stahlblech, Spülarme und Düsen aus Polypropylen
- tiefgezogener Spültank und Spülkammer mit gerundeten Ecken und ohne Verrohrung
- CNS-Waschtankfilter zur Reinigung leicht entnehmbar
- elektronische Bedienblende mit Kontrollsystem und Temperaturanzeige
- Softstartsystem für optimalen Schutz empfindlicher Teile wie Glas und Porzellan
- vollautomatisches Selbstreinigungsprogramm
- Spültemperatur 55 bis 65 °C
- atmosphärischer Boiler
- zentraler Anschlusskasten an der Geräterückseite
- alle Service- und Wartungskomponenten sind ohne Geräteausbau von vorne erreichbar
- maximaler Korbeinschub H in mm: 330
- serienmäßig mit 1 Besteckkorb, gelb und 1 Tellerkorb aus Kunststoff, gelb für 18 Teller (Ø 240 mm) oder 27 Untertassen (Ø 150 mm), B x T x H in mm: 500 x 500 x 105

ZLA3G

mit Spülmittel- und Klarspülmitteldosierung,
Laugenpumpe und atmosphärischem Boiler

ABMESSUNGEN (MM)

außen (B x T x H)	600 x 648 x 820
innen (B x T x H)	500 x 500 x 330
Tiefe bei geöffneter Klappe	980

LEISTUNGSDATEN

Spülprogramm Anzahl / Dauer	3 / 75 / 180 / 120 sec
theoretische Leistung Körbe	48
theoretische Leistung Teller	864
Spülmitteldosierung	Serie
Klarspülmitteldosierung	Serie
Wasserenthärter	nein
Reinigungssystem	Serie
Fehlerdiagnosesystem	Serie
Drucksteigerungspumpe	Serie
Laugenpumpe	Serie
Boilerinhalt	5,8 l
Tankinhalt	33 l

TECHNISCHE DATEN

Wasserverbrauch	3,0 l
Anschlusswert	7,4 kW / 400 V / 3N / 50 Hz
Anschlusswert Boilerheizung	4,5 kW / 400 V / 3N / 50 Hz
Anschlusswert Tankheizung	2,0 kW / 400 V / 3N / 50 Hz
Wasserhärte	4 bis 8 dH
Wasserdruck	0,5 bis 7 bar
Schutzart	IPX4, spritzwassergeschützt
Lautstärke	<70 dB

TEMPERATURANGABEN

Temperaturbereich Spülung	71 °C
Nachspülzyklus	84 °C
Wasserzulauf	10 - 60 °C, Warmwasserzufuhr

GEWICHTSANGABEN

Gewicht Brutto / Netto	64 kg / 60 kg
------------------------	---------------

VERKLEIDUNG

außen	CNS 1.4301, Rückwand aus verzinktem Stahlblech
innen	CNS 1.4301

BESTELINFOS

Artikel-Nr.	406400234
Verkaufspreis	3.148,00 €

SONDERZUBEHÖR

Passendes Sonderzubehör finden Sie auf den Seiten 69 und 70.

Installationshinweis

Nur das vollständig ausgefüllte und an NordCap zurückgesandte Inbetriebnahmeprotokoll Spültechnik berechtigt zum Gewährleistungsanspruch.

Inbetriebnahme und Einwasch-Service

Auf Wunsch können wir Ihre NordCap-Spülmaschine direkt vor Ort fachmännisch in Betrieb nehmen und einwaschen lassen. Dieser Service erfolgt durch einen von uns autorisierten Service-Partner.

Inbetriebnahmeprotokoll, Leistungen und pauschale Kosten finden Sie unter

<https://www.nordcap.de/service/zusatzservice/einwaschservice-inbetriebnahme-spueltechnik/>





ZLA3WG

Geschirrspülmaschine ZLA3WG

mit Spülmittel- und Klarspülmitteldosierung, Wasserenthärter, Laugenpumpe und atmosphärischem Boiler

- Geschirrspülmaschine, einwandig, Tür doppelwandig
- Innen- und Außenverkleidung, Innenwanne und Waschtank aus CNS 1.4301, Rückwand aus verzinktem Stahlblech, Spülarme und Düsen aus Polypropylen
- elektronische Bedienblende mit Kontrollsystem und Temperaturanzeige
- atmosphärischer Boiler
- Spültemperatur 55 bis 65 °C
- Nachspültemperatur 85 °C
- Kalt- oder Warmwasseranschluss und 3-facher Thermostatschutz
- alle Service- und Wartungskomponenten sind ohne Geräteausbau von vorne erreichbar
- serienmäßig mit 1 Besteckkorb aus Kunststoff, gelb, B x T x H in mm: 110 x 110 x 150 und 1 Tellerkorb aus Kunststoff, gelb, für 18 Teller (Ø in mm: 240) oder 27 Untertassen (Ø in mm: 150), B x T x H in mm: 500 x 500 x 105

ZLA3WG

mit Spülmittel- und Klarspülmitteldosierung, Wasserenthärter, Laugenpumpe und atmosphärischem Boiler

ABMESSUNGEN (MM)

außen (B x T x H)	600 x 648 x 820
innen (B x T x H)	500 x 500 x 330
Tiefe bei geöffneter Klappe	970

LEISTUNGSDATEN

Spülprogramm Anzahl / Dauer	2 / 120 / 180 sec
theoretische Leistung Körbe	30
theoretische Leistung Teller	540
Spülmitteldosierung	Serie
Klarspülmitteldosierung	Serie
Wasserenthärter	Serie
Reinigungssystem	Serie
Fehlerdiagnosesystem	Serie
Drucksteigerungspumpe	Serie
Laugenpumpe	Serie
Boilerinhalt	5,8 l
Tankinhalt	33 l

TECHNISCHE DATEN

Wasserverbrauch	3 l
Anschlusswert	5,4 kW / 400 V / 3N / 50 Hz
Anschlusswert Boilerheizung	4,5 kW / 400 V / 3N / 50 Hz
Anschlusswert Tankheizung	2,0 kW / 400 V / 3N / 50 Hz
Wasserhärte	4 bis 8 dH
Wasserdruck	1 bis 7 bar
Schutzart	IPX4, spritzwassergeschützt
Lautstärke	<70 dB

TEMPERATURANGABEN

Temperaturbereich Spülung	55 bis 65 °C
Nachspülzyklus	85 °C
Wasserzulauf	50 °C, Warmwasserzufuhr

GEWICHTSANGABEN

Gewicht Brutto / Netto	64 kg / 54 kg
------------------------	---------------

VERKLEIDUNG

außen	CNS 1.4301, Rückwand aus verzinktem Stahlblech
innen	CNS 1.4301

BESTELLINFOS

Artikel-Nr.	406400237
Verkaufspreis	3.899,00 €

SONDERZUBEHÖR

Passendes Sonderzubehör finden Sie auf den Seiten 69 und 70.

Installationshinweis

Nur das vollständig ausgefüllte und an NordCap zurückgesandte Inbetriebnahmeprotokoll Spültechnik berechtigt zum Gewährleistungsanspruch.

Inbetriebnahme und Einwasch-Service

Auf Wunsch können wir Ihre NordCap-Spülmaschine direkt vor Ort fachmännisch in Betrieb nehmen und einwaschen lassen. Dieser Service erfolgt durch einen von uns autorisierten Service-Partner.

Inbetriebnahmeprotokoll, Leistungen und pauschale Kosten finden Sie unter

<https://www.nordcap.de/service/zusatzservice/einwaschservice-inbetriebnahme-spueltechnik/>





ZLAI3G

Geschirrspülmaschine ZLAI3G

mit Spülmittel- und Klarspülmitteldosierung, Laugenpumpe und atmosphärischem Boiler

- Geschirrspülmaschine der Serie Green-Line, doppelwandig
- Seitenwände schall- und wärmeisoliert
- Innen- und Außenverkleidung und Spülarme aus CNS 1.4301, Rückwand aus verzinktem Stahlblech, serienmäßiges Tanksieb aus Edelstahl
- tiefgezogener Spültank und Spülkammer mit gerundeten Ecken und ohne Verrohrung
- CNS-Waschtankfilter zur Reinigung leicht entnehmbar
- elektronische Bedienblende mit Kontrollsystem und Temperaturanzeige
- Softstartsystem für optimalen Schutz empfindlicher Teile wie Glas und Porzellan
- vollautomatisches Selbstreinigungsprogramm
- Spültemperatur 55 bis 65 °C
- atmosphärischer Boiler
- zentraler Anschlusskasten an der Geräterückseite
- alle Service- und Wartungskomponenten sind ohne Geräteausbau von vorne erreichbar
- maximaler Korbeinschub H in mm: 330
- serienmäßig mit 1 Tassenkorb aus Kunststoff, blau, für 24 Tassen oder 48 Mokkatassen und 1 Tellerkorb aus Kunststoff, gelb für 18 Teller (Ø 240 mm) oder 27 Untertassen (Ø 150 mm), B x T x H in mm: 500 x 500 x 105

ZLAI3G

mit Spülmittel- und Klarspülmitteldosierung,
Laugenpumpe und atmosphärischem Boiler

ABMESSUNGEN (MM)	
außen (B x T x H)	600 x 615 x 820
innen (B x T x H)	500 x 500 x 335
Tiefe bei geöffneter Klappe	987

LEISTUNGSDATEN	
Spülprogramm Anzahl / Dauer	3 / 90 / 120 / 240 sec
theoretische Leistung Körbe	40
theoretische Leistung Teller	720
Spülmitteldosierung	Serie
Klarspülmitteldosierung	Serie
Wasserenthärter	nein
Reinigungssystem	Serie
Fehlerdiagnosesystem	Serie
Drucksteigerungspumpe	Serie
Laugenpumpe	Serie
Boilerinhalt	12 l
Tankinhalt	23 l

TECHNISCHE DATEN	
Wasserverbrauch	2,5 l
Anschlusswert	5,4 kW / 400 V / 3N / 50 Hz
Anschlusswert Boilerheizung	4,5 kW / 400 V / 3N / 50 Hz
Anschlusswert Tankheizung	2,0 kW / 400 V / 3N / 50 Hz
Wasserhärte	4 bis 8 dH
Wasserdruck	0,5 bis 7 bar
Schutzart	IPX4, spritzwassergeschützt
Lautstärke	61 dB

TEMPERATURANGABEN	
Temperaturbereich Spülung	55 bis 65 °C
Nachspülzyklus	84 °C
Wasserzulauf	50 °C, Warmwasserzufuhr

GEWICHTSANGABEN	
Gewicht Brutto / Netto	75 kg / 68 kg

VERKLEIDUNG	
außen	CNS 1.4301
innen	CNS 1.4301

BESTELLINFOS	
Artikel-Nr.	406502729
Verkaufspreis	3.598,00 €

SONDERZUBEHÖR	
Passendes Sonderzubehör finden Sie auf den Seiten 69 und 70.	

Installationshinweis

Nur das vollständig ausgefüllte und an NordCap zurückgesandte Inbetriebnahmeprotokoll Spültechnik berechtigt zum Gewährleistungsanspruch.

Inbetriebnahme und Einwasch-Service

Auf Wunsch können wir Ihre NordCap-Spülmaschine direkt vor Ort fachmännisch in Betrieb nehmen und einwaschen lassen. Dieser Service erfolgt durch einen von uns autorisierten Service-Partner.

Inbetriebnahmeprotokoll, Leistungen und pauschale Kosten finden Sie unter

<https://www.nordcap.de/service/zusatzservice/einwaschservice-inbetriebnahme-spueltechnik/>





ZLAI3WG

Geschirrspülmaschine ZLAI3WG

mit Spülmittel- und Klarspülmitteldosierung, Wasserenthärter, Laugenpumpe und atmosphärischem Boiler

- Geschirrspülmaschine, doppelwandig
- Seitenwände schall- und wärmeisoliert
- Innen- und Außenverkleidung und Spülarme aus CNS 1.4301, Rückwand aus verzinktem Stahlblech, serienmäßiges Tanksieb aus Edelstahl
- tiefgezogener Spültank und Spülkammer mit gerundeten Ecken und ohne Verrohrung
- CNS-Waschtankfilter zur Reinigung leicht entnehmbar
- elektronische Bedienblende mit Kontrollsystem und Temperaturanzeige
- vollautomatisches Selbstreinigungsprogramm
- Spültemperatur 55 bis 65 °C
- atmosphärischer Boiler
- zentraler Anschlusskasten an der Geräterückseite
- alle Service- und Wartungskomponenten sind ohne Geräteausbau von vorne erreichbar
- serienmäßig mit 2 Besteckkorb aus Kunststoff, gelb, 1 Tellerkorb aus Kunststoff, gelb für 18 Teller (Ø 240 mm) oder 27 Untertassen (Ø 150 mm), B x T x H in mm: 500 x 500 x 105 sowie 1 Tassenkorb aus Kunststoff, blau, für 24 Tassen oder 48 Mokkatassen

ZLAI3WG

mit Spülmittel- und Klarspülmitteldosierung, Wasserenthärter, Laugenpumpe und atmosphärischem Boiler

ABMESSUNGEN (MM)

außen (B x T x H)	600 x 615 x 820
innen (B x T x H)	500 x 500 x 335
Tiefe bei geöffneter Klappe	987

LEISTUNGSDATEN

Spülprogramm Anzahl / Dauer	3 / 90 / 120 / 240 sec
theoretische Leistung Körbe	40
theoretische Leistung Teller	720
Spülmitteldosierung	Serie
Klarspülmitteldosierung	Serie
Wasserenthärter	Serie
Reinigungssystem	Serie
Fehlerdiagnosesystem	Serie
Drucksteigerungspumpe	Serie
Laugenpumpe	Serie
Boilerinhalt	12 l
Tankinhalt	23 l

TECHNISCHE DATEN

Wasserverbrauch	2,5 l
Anschlusswert	5,4 kW / 400 V / 3N / 50 Hz
Anschlusswert Boilerheizung	4,5 kW / 400 V / 3N / 50 Hz
Anschlusswert Tankheizung	2,0 kW / 400 V / 3N / 50 Hz
Wasserhärte	4 bis 10 dH
Wasserdruck	0,5 bis 7 bar
Schutzart	IPX4, spritzwassergeschützt
Lautstärke	61 dB

TEMPERATURANGABEN

Temperaturbereich Spülung	55 bis 65 °C
Nachspülzyklus	84 °C
Wasserzulauf	50 °C, Warmwasserzufuhr

GEWICHTSANGABEN

Gewicht Brutto / Netto	75 kg / 71 kg
------------------------	---------------

VERKLEIDUNG

außen	CNS 1.4301
innen	CNS 1.4301

BESTELINFOS

Artikel-Nr.	406502731
Verkaufspreis	4.998,00 €

SONDERZUBEHÖR

Passendes Sonderzubehör finden Sie auf den Seiten 69 und 70.

Installationshinweis

Nur das vollständig ausgefüllte und an NordCap zurückgesandte Inbetriebnahmeprotokoll Spültechnik berechtigt zum Gewährleistungsanspruch.

Inbetriebnahme und Einwasch-Service

Auf Wunsch können wir Ihre NordCap-Spülmaschine direkt vor Ort fachmännisch in Betrieb nehmen und einwaschen lassen. Dieser Service erfolgt durch einen von uns autorisierten Service-Partner.

Inbetriebnahmeprotokoll, Leistungen und pauschale Kosten finden Sie unter

<https://www.nordcap.de/service/zusatzservice/einwaschservice-inbetriebnahme-spueltechnik/>





ZXLIG

Geschirrspülmaschine ZXLIG

mit Spülmittel- und Klarspülmitteldosierung, Wasserenthärter, Laugenpumpe und atmosphärischem Boiler

- Geschirrspülmaschine, doppelwandig
- für EN-Bleche 600 x 400 mm sowie Standard-Körbe 500 x 500 mm und 600 x 500 mm geeignet
- Innen- und Außenverkleidung und Spülarme aus CNS 1.4301, Rückwand aus verzinktem Stahlblech, serienmäßiges Tanksieb aus Edelstahl
- Seitenwände schall- und wärmeisoliert
- Wasch- / Spülarme zur Reinigung leicht entnehmbar
- elektronische Bedienblende mit Kontrollsystem und Temperaturanzeige
- theoretische Waschkapazität pro Stunde: 40 Körbe
- tiefgezogener Spültank und Spülkammer mit gerundeten Ecken und ohne Verrohrung
- Spültemperatur 55 bis 65 °C
- atmosphärischer Boiler
- alle Service- und Wartungskomponenten sind ohne Geräteausbau von vorne erreichbar
- serienmäßig mit Träger für EN-Bleche 600 x 400 mm

ZXLIG

mit Spülmittel- und Klarspülmitteldosierung, Wasserenthärter
Laugenpumpe und atmosphärischem Boiler

ABMESSUNGEN (MM)

außen (B x T x H)	600 x 703 x 850
innen (B x T x H)	500 x 600 x 400
Tiefe bei geöffneter Klappe	1147

LEISTUNGSDATEN

Spülprogramm Anzahl / Dauer	4 / 60 / 120 / 180 / 300 sec
theoretische Leistung Körbe	60
theoretische Leistung Teller	1080
Spülmitteldosierung	Serie
Klarspülmitteldosierung	Serie
Wasserenthärter	Serie
Reinigungssystem	Serie
Fehlerdiagnosesystem	Serie
Drucksteigerungspumpe	Serie
Laugenpumpe	Serie
Boilerinhalt	5,8 l
Tankinhalt	16,5 l

TECHNISCHE DATEN

Wasserverbrauch	2,3 l
Anschlusswert	6,7 kW / 400 V / 3N ph / 50 Hz
Anschlusswert Boilerheizung	6,0 kW / 400 V / 3N ph / 50 Hz
Anschlusswert Tankheizung	2,7 kW / 400 V / 3N ph / 50 Hz
Wasserhärte	bis 5 dH
Schutzart	IPX3, vor Sprühwasser geschützt
Lautstärke	61,3 dB

TEMPERATURANGABEN

Temperaturbereich Spülung	55 bis 65 °C
Nachspülzyklus	85 °C
Wasserzulauf	bis max. 50 °C, Warmwasserzufuhr

VERKLEIDUNG

außen	CNS 1.4301, Rückwand aus galvanisiertem Stahlblech
innen	CNS 1.4301

BESTELLINFOS

Artikel-Nr.	406402315
Verkaufspreis	4.498,00 €

SONDERZUBEHÖR

Passendes Sonderzubehör finden Sie auf den Seiten 69 und 70.

Installationshinweis

Nur das vollständig ausgefüllte und an NordCap zurückgesandte Inbetriebnahmeprotokoll Spültechnik berechtigt zum Gewährleistungsanspruch.

Inbetriebnahme und Einwasch-Service

Auf Wunsch können wir Ihre NordCap-Spülmaschine direkt vor Ort fachmännisch in Betrieb nehmen und einwaschen lassen. Dieser Service erfolgt durch einen von uns autorisierten Service-Partner.

Inbetriebnahmeprotokoll, Leistungen und pauschale Kosten finden Sie unter

<https://www.nordcap.de/service/zusatzservice/einwaschservice-inbetriebnahme-spueltechnik/>





ZSIG

Gläserpülmaschine ZSIG

mit Spülmitteldosierung, Klarspülmitteldosierung und Laugenpumpe

- Gläserpülmaschine, doppelwandig
- Innen- und Außenverkleidung, Spülarme und Filter aus CNS 1.4301, Rückwand aus Edelstahl
- 1 Spülprogramm, Spültemperatur 55 bis 65 °C
- mit Spülmitteldosierung, Klarspülmitteldosierung und Laugenpumpe
- Nachspültemperatur 80 bis 90 °C
- Lieferumfang inkl. Anschlusskabel und PVC-Wasserzuleitung
- serienmäßig mit 1 Korb, B x T x H in mm: 395 x 395 x 200

ZSIG

mit Spülmitteldosierung, Klarspülmitteldosierung und Laugenpumpe

ABMESSUNGEN (MM)	
außen (B x T x H)	460 x 565 x 715
innen (B x T x H)	400 x 400 x 290
Tiefe bei geöffneter Klappe	880

LEISTUNGSDATEN	
Spülprogramm Anzahl / Dauer	1 / 120 sec
theoretische Leistung Körbe	30
Spülmitteldosierung	Serie
Klarspülmitteldosierung	Serie
Wasserenthärter	nein
Drucksteigerungspumpe	nein
Laugenpumpe	Serie
Boilerinhalt	5 l
Tankinhalt	6 l

TECHNISCHE DATEN	
Wasserverbrauch	2,3 l
Anschlusswert	2,3 kW / 230 V / 1N / 50 Hz
Anschlusswert Boilerheizung	2,0 kW / 230 V / 1N / 50 Hz
Anschlusswert Tankheizung	0,8 kW / 230 V / 1N / 50 Hz
Wasserhärte	4 bis 8 dH
Wasserdruck	1,8 bis 3 bar
Schutzart	IPX4, spritzwassergeschützt
Lautstärke	67,5 dB

TEMPERATURANGABEN	
Temperaturbereich Spülung	55 bis 65 °C
Nachspülzyklus	80 bis 90 °C
Wasserzulauf	10 °C, Kaltwasserzufuhr

GEWICHTSANGABEN	
Gewicht Brutto / Netto	41 kg / 37 kg

VERKLEIDUNG	
außen	CNS 1.4301, Rückwand aus verzinktem Stahlblech
innen	CNS 1.4301

BESTELLINFOS	
Artikel-Nr.	406402206
Verkaufspreis	1.945,00 €

SONDERZUBEHÖR	
Passendes Sonderzubehör finden Sie auf den Seiten 69 und 70.	

Installationshinweis

Nur das vollständig ausgefüllte und an NordCap zurückgesandte Inbetriebnahmeprotokoll Spültechnik berechtigt zum Gewährleistungsanspruch.

Inbetriebnahme und Einwasch-Service

Auf Wunsch können wir Ihre NordCap-Spülmaschine direkt vor Ort fachmännisch in Betrieb nehmen und einwaschen lassen. Dieser Service erfolgt durch einen von uns autorisierten Service-Partner.

Inbetriebnahmeprotokoll, Leistungen und pauschale Kosten finden Sie unter

<https://www.nordcap.de/service/zusatzservice/einwaschservice-inbetriebnahme-spueltechnik/>





ZSICWP

Gläserpülmaschine ZSICWP

mit Klarspülmitteldosierung, Wasserenthärter, Laugenpumpe und Druckboiler

- Gläserpülmaschine, doppelwandig
- Innen- und Außenverkleidung, Spülarne, Düsen, Filter und Waschtank aus CNS 1.4301
- Rückwand aus Edelstahl
- Seitenwände besonders schall- und wärmeisoliert
- Softstartsystem für optimalen Schutz empfindlicher Teile wie Glas und Porzellan
- Spültemperatur 55 bis 65 °C
- Nachspültemperatur über integriertes Druckboilersystem zwischen 80 und 90 °C
- Kaltnachspülung
- alle Service- und Wartungskomponenten sind ohne Geräteausbau von vorn erreichbar
- Lieferumfang inkl. Anschlusskabel, PVC-Wasserzuleitung und Tanksieb
- serienmäßig mit 1 Korb, eckig, B x T x H in mm: 400 x 400 x 150

ZSICWP

mit Klarspülmitteldosierung, Wasserenthärter, Laugenpumpe und Druckboiler

ABMESSUNGEN (MM)

außen (B x T x H)	460 x 565 x 715
innen (B x T x H)	400 x 400 x 290
Tiefe bei geöffneter Klappe	880

LEISTUNGSDATEN

Spülprogramm Anzahl / Dauer	2 + Kaltnachspülung / 120 / 300 / 120 sec
theoretische Leistung Körbe	30
Spülmitteldosierung	nein
Klarspülmitteldosierung	Serie
Wasserenthärter	Serie
Drucksteigerungspumpe	nein
Laugenpumpe	Serie
Boilerinhalt	5 l
Tankinhalt	6 l

TECHNISCHE DATEN

Wasserverbrauch	2,3 l
Anschlusswert	3,3 kW / 230 V / 1 ph / 50 Hz
Anschlusswert Boilerheizung	3,0 kW / 230 V / 1 ph / 50 Hz
Anschlusswert Tankheizung	0,8 kW / 230 V / 1 ph / 50 Hz
Wasserhärte	4 bis 8 dH
Wasserdruck	1,8 bis 3,0 bar
Schutzart	IPX4, spritzwassergeschützt
Lautstärke	69 dB

TEMPERATURANGABEN

Temperaturbereich Spülung	55 bis 65 °C
Nachspülzyklus	80 bis 90 °C
Wasserzulauf	10 - 55 °C, Kaltwasserzufuhr

GEWICHTSANGABEN

Gewicht Brutto / Netto	42 kg / 37 kg
------------------------	---------------

VERKLEIDUNG

außen	CNS 1.4301
innen	CNS 1.4301

BESTELINFOS

Artikel-Nr.	406402234
Verkaufspreis	2.725,00 €

SONDERZUBEHÖR

Passendes Sonderzubehör finden Sie auf den Seiten 69 und 70.

Installationshinweis

Nur das vollständig ausgefüllte und an NordCap zurückgesandte Inbetriebnahmeprotokoll Spültechnik berechtigt zum Gewährleistungsanspruch.

Inbetriebnahme und Einwasch-Service

Auf Wunsch können wir Ihre NordCap-Spülmaschine direkt vor Ort fachmännisch in Betrieb nehmen und einwaschen lassen. Dieser Service erfolgt durch einen von uns autorisierten Service-Partner.

Inbetriebnahmeprotokoll, Leistungen und pauschale Kosten finden Sie unter

<https://www.nordcap.de/service/zusatzservice/einwaschservice-inbetriebnahme-spueltechnik/>





ZSDICG

Gläserpülmaschine ZSDICG

mit Spülmittel- / Klarspülmitteldosierung, Laugenpumpe und Druckboiler

- Gläserpülmaschine, doppelwandig
- Innen- und Außenverkleidung, Spülarne, Düsen, Filter und Waschtank aus CNS 1.4301
- Rückwand aus Edelstahl
- Seitenwände besonders schall- und wärmeisoliert
- Spültemperatur 55 bis 65 °C
- Nachspültemperatur über integriertes Druckboilersystem zwischen 80 und 90 °C
- Kaltnachspülung
- alle Service- und Wartungskomponenten sind ohne Geräteausbau von vorn erreichbar
- Lieferumfang inkl. Anschlusskabel, PVC-Wasserzuleitung und Tanksieb
- serienmäßig mit 1 Korb, eckig, B x T x H in mm: 400 x 400 x 150

ZSDICG

mit Spülmittel- / Klarspülmitteldosierung, Laugenpumpe und Druckboiler

ABMESSUNGEN (MM)

außen (B x T x H)	460 x 565 x 715
innen (B x T x H)	400 x 400 x 290
Tiefe bei geöffneter Klappe	880

LEISTUNGSDATEN

Spülprogramm Anzahl / Dauer	2 + Kaltnachspülung / 120 / 300 / 120 sec
theoretische Leistung Körbe	30
Spülmitteldosierung	Serie
Klarspülmitteldosierung	Serie
Wasserenthärter	nein
Drucksteigerungspumpe	nein
Laugenpumpe	Serie
Boilerinhalt	5 l
Tankinhalt	6 l

TECHNISCHE DATEN

Wasserverbrauch	2,3 l
Anschlusswert	3,3 kW / 230 V / 1 ph / 50 Hz
Anschlusswert Boilerheizung	3,0 kW / 230 V / 1 ph / 50 Hz
Anschlusswert Tankheizung	0,8 kW / 230 V / 1 ph / 50 Hz
Wasserhärte	4 bis 8 dH
Wasserdruck	1,8 bis 3 bar
Schutzart	IPX4, spritzwassergeschützt
Lautstärke	58 dB

TEMPERATURANGABEN

Temperaturbereich Spülung	55 bis 65 °C
Nachspülzyklus	80 bis 90 °C
Wasserzulauf	10 - 55 °C, Kaltwasserzufuhr

GEWICHTSANGABEN

Gewicht Brutto / Netto	46 kg / 37 kg
------------------------	---------------

VERKLEIDUNG

außen	CNS 1.4301
innen	CNS 1.4301

BESTELLINFOS

Artikel-Nr.	406402236
Verkaufspreis	2.882,00 €

SONDERZUBEHÖR

Passendes Sonderzubehör finden Sie auf den Seiten 69 und 70.

Installationshinweis

Nur das vollständig ausgefüllte und an NordCap zurückgesandte Inbetriebnahmeprotokoll Spültechnik berechtigt zum Gewährleistungsanspruch.

Inbetriebnahme und Einwasch-Service

Auf Wunsch können wir Ihre NordCap-Spülmaschine direkt vor Ort fachmännisch in Betrieb nehmen und einwaschen lassen. Dieser Service erfolgt durch einen von uns autorisierten Service-Partner.

Inbetriebnahmeprotokoll, Leistungen und pauschale Kosten finden Sie unter

<https://www.nordcap.de/service/zusatzservice/einwaschservice-inbetriebnahme-spueltechnik/>





ZSDICWG

Gläserpülmaschine ZSDICWG

mit Spülmittel- / Klarspülmitteldosierung, Wasserenthärter, Laugenpumpe und Druckboiler

- Gläserpülmaschine, doppelwandig
- für Standardkörbe bis 400 x 400 mm geeignet
- Innen- und Außenverkleidung, Spülarme, Düsen, Filter und Waschtank aus CNS 1.4301, Rückwand aus Edelstahl
- Seitenwände besonders schall- und wärmeisoliert
- Spültemperatur 55 bis 65 °C
- Nachspültemperatur über integriertes Druckboilersystem zwischen 80 und 90 °C
- Kaltnachspülung
- alle Service- und Wartungskomponenten sind ohne Geräteausbau von vorn erreichbar
- Lieferumfang inkl. Anschlusskabel, PVC-Wasserzuleitung und Tanksieb
- serienmäßig mit 1 Korb, eckig, B x T x H in mm: 400 x 400 x 150

ZSDICWG

mit Spülmittel- / Klarspülmitteldosierung, Wasserenthärter, Laugenpumpe und Druckboiler

ABMESSUNGEN (MM)

außen (B x T x H)	460 x 565 x 715
innen (B x T x H)	400 x 400 x 290
Tiefe bei geöffneter Klappe	880

LEISTUNGSDATEN

Spülprogramm Anzahl / Dauer	2 + Kaltnachspülung / 120 / 300 / 120 sec
theoretische Leistung Körbe	30
Spülmitteldosierung	Serie
Klarspülmitteldosierung	Serie
Wasserenthärter	Serie
Drucksteigerungspumpe	nein
Laugenpumpe	Serie
Boilerinhalt	5 l
Tankinhalt	6 l

TECHNISCHE DATEN

Wasserverbrauch	2,3 l
Anschlusswert	3,3 kW / 230 V / 1N / 50 Hz
Anschlusswert Boilerheizung	3,0 kW / 230 V / 1N / 50 Hz
Anschlusswert Tankheizung	0,8 kW / 230 V / 1N / 50 Hz
Wasserhärte	4 bis 8 dH
Wasserdruck	1,8 bis 3 bar
Schutzart	IPX4, spritzwassergeschützt
Lautstärke	58 dB

TEMPERATURANGABEN

Temperaturbereich Spülung	55 bis 65 °C
Nachspülzyklus	80 bis 90 °C
Wasserzulauf	10 °C, Kaltwasserzufuhr

GEWICHTSANGABEN

Gewicht Brutto / Netto	40 kg / 37 kg
------------------------	---------------

VERKLEIDUNG

außen	CNS 1.4301
innen	CNS 1.4301

BESTELINFOS

Artikel-Nr.	406402237
Verkaufspreis	2.995,00 €

SONDERZUBEHÖR

Passendes Sonderzubehör finden Sie auf den Seiten 69 und 70.

Installationshinweis

Nur das vollständig ausgefüllte und an NordCap zurückgesandte Inbetriebnahmeprotokoll Spültechnik berechtigt zum Gewährleistungsanspruch.

Inbetriebnahme und Einwasch-Service

Auf Wunsch können wir Ihre NordCap-Spülmaschine direkt vor Ort fachmännisch in Betrieb nehmen und einwaschen lassen. Dieser Service erfolgt durch einen von uns autorisierten Service-Partner.

Inbetriebnahmeprotokoll, Leistungen und pauschale Kosten finden Sie unter

<https://www.nordcap.de/service/zusatzservice/einwaschservice-inbetriebnahme-spueltechnik/>





ZXSG

Gläserpülmaschine ZXSG

mit Spülmittel- und Klarspülmitteldosierung, Laugenpumpe und Druckboiler

- Gläserpülmaschine, einwandig
- für Standardkörbe 350 x 350 mm bis 380 x 380 mm geeignet
- Innen- und Außenverkleidung, Spülarme, Düsen, Filter und Waschtank CNS 1.4301, Rückwand aus Edelstahl
- Wasch- / Spülarme zur Reinigung leicht entnehmbar
- doppelwandig isolierte Tür
- 1 Spülprogramm, Spültemperatur 60 °C
- Nachspültemperatur 82 °C
- theoretische Kapazität pro Stunde: 30 Körbe
- Kalt- oder Warmwasseranschluss, Druckboiler
- alle Service- und Wartungskomponenten sind ohne Geräteausbau von vorn erreichbar
- serienmäßig mit 1 x eckiger Korb für Gläser, B x T x H in mm: 380 x 380 x 150, 1 x Teller-Einsatz, B x T x H in mm: 90 x 290 x 75 sowie 1 x eckiger Korb für Besteck, B x T x H in mm: 113 x 113 x 89

ZXSG

mit Spülmittel- und Klarspülmitteldosierung, Laugenpumpe und Druckboiler

ABMESSUNGEN (MM)

außen (B x T x H)	460 x 565 x 715
innen (B x T x H)	380 x 380 x 240
Tiefe bei geöffneter Klappe	880

LEISTUNGSDATEN

Spülprogramm Anzahl / Dauer	3 / 120 / 300 / 120 sec
theoretische Leistung Körbe	30
Spülmitteldosierung	Serie
Klarspülmitteldosierung	Serie
Laugenpumpe	Serie
Boilerinhalt	5,0 l
Tankinhalt	6,0 l

TECHNISCHE DATEN

Wasserverbrauch	2,3 l
Anschlusswert	3,3 kW / 230 V / 1 ph / 50 Hz
Anschlusswert Boilerheizung	3,0 kW / 230 V / 1 ph / 50 Hz
Anschlusswert Tankheizung	0,8 kW / 230 V / 1 ph / 50 Hz
Wasserhärte	8 dH
Schutzart	IP23 - sprühwassergeschützt
Lautstärke	58 dB

TEMPERATURANGABEN

Temperaturbereich Spülung	55 bis 65 °C
Nachspülzyklus	80 bis 90 °C
Wasserzulauf	10 - 55 °C

GEWICHTSANGABEN

Gewicht Brutto / Netto	40 kg / 37 kg
------------------------	---------------

VERKLEIDUNG

außen	CNS 1.4301, Rückwand aus verzinktem Stahlblech
innen	CNS 1.4301

BESTELLINFOS

Artikel-Nr.	406402279
Verkaufspreis	1.629,00 €

SONDERZUBEHÖR

Passendes Sonderzubehör finden Sie auf den Seiten 69 und 70.

Installationshinweis

Nur das vollständig ausgefüllte und an NordCap zurückgesandte Inbetriebnahmeprotokoll Spültechnik berechtigt zum Gewährleistungsanspruch.

Inbetriebnahme und Einwasch-Service

Auf Wunsch können wir Ihre NordCap-Spülmaschine direkt vor Ort fachmännisch in Betrieb nehmen und einwaschen lassen. Dieser Service erfolgt durch einen von uns autorisierten Service-Partner.

Inbetriebnahmeprotokoll, Leistungen und pauschale Kosten finden Sie unter

<https://www.nordcap.de/service/zusatzservice/einwaschservice-inbetriebnahme-spueltechnik/>



ZUBEHÖR FÜR GLÄSER- UND GESCHIRRPÜLMASCHINEN	ZL3G	ZLA3G	ZLA3WG	ZLA13G	ZLA13WG	ZXL1G	ZNSG	ZSD1CWG	ZSD1CG	ZS1CWP	ZS1G	ARTIKEL- NUMMER	PREIS IN €
4 Besteckbehälter, gelb, B x T x H in mm: 110 x 110 x 150 (Angaben je Behälter)	o	o	o	o	o	o	-	o	o	o	o	406865574	11,00
Anschlussset, bestehend aus zwei flexiblen Silikon-druckschläuchen (Länge je 1,5 m) mit Edelstahlummantelung, 3/4" Metallanschlussgewinde (gerade), druckbelastbar bis 15 bar, Platzdruck 90 bar, Nennweite DN 10, temperaturbeständig von -20 bis 100 °C, KTW-Freigabe / DVGW-Zulassung, inkl. Wasserzähler	o	o	o	o	o	o	o	o	o	o	o	4956111	104,00
Besteckbehälter, gelb, B x T x H in mm: 110 x 110 x 150	o	o	o	o	o	o	-	o	o	o	o	406864242	8,00
Eckiger Korb für Gläser, B x T x H in mm: 395 x 395 x 100	-	-	-	-	-	-	-	o	o	o	o	406867053	42,00
Eckiger Korb für Gläser, B x T x H in mm: 395 x 395 x 200	-	-	-	-	-	-	-	o	o	o	o	406867054	50,00
Eckiger Korb, B x T x H in mm: 395 x 395 x 100, für 16 Teller mit Ø in mm: 190 oder 8 Teller mit Ø in mm: 240	-	-	-	-	-	-	-	o	o	o	o	406867052	50,00
Eckiger Korb, B x T x H in mm: 395 x 395 x 100, mit Besteckbehälter und Tasseneinsatz	-	-	-	-	-	-	-	o	o	o	o	406867055	51,00
Eckiger Korb, B x T x H in mm: 395 x 395 x 200, mit geneigtem Boden, für 16 Gläser bis max. H in mm: 280	-	-	-	-	-	-	-	o	o	o	o	406867056	67,00
Edelstahl-Tanksieb für LS 5, Nachrüstkit	o	-	o	-	-	-	-	-	-	-	-	406864222	133,00
Einsatz für 14 Untertassen, für Körbe 400 x 400 mm, B x T x H in mm: 352 x 110 x 100	-	-	-	-	-	-	-	o	-	o	o	406867060	12,00
Einsatz für Sekflöten	-	-	-	-	-	-	-	o	o	o	o	406867058	20,00
Einwaschservice, für Gläserpülmaschinen - NETTOPREIS (zzgl. Fahrtkosten)	-	-	-	-	-	-	o	o	o	o	o	EINWASCHSERVICE1	190,00
Einwaschservice, für Untertisch-Geschirrpülmaschinen - NETTOPREIS (zzgl. Fahrtkosten)	o	o	o	o	o	o	-	-	-	-	-	EINWASCHSERVICE2	240,00
Tassenborb, Kunststoff, blau, für Tassen / Mokatassen, Fassungsvermögen: 24 / 48 Tassen, B x T x H in mm: 500 x 500 x 105	o	o	o	o	o	o	-	-	-	-	-	406867007	30,00
Gläserkorb, Kunststoff, blau, mit Facheinteilungen und geneigtem Boden für Gläser, Fassungsvermögen: 16 Gläser, H x Ø in mm: 70 x 100, B x T x H in mm: 500 x 500 x 105	o	o	o	o	o	o	-	-	-	-	-	406867023	37,00
Tellerkorb, Kunststoff, gelb, für flache Teller / Untertassen 18 Teller mit Ø in mm: 240 mm oder 27 Untertassen mit Ø in mm: 150, B x T x H in mm: 500 x 500 x 105	o	o	o	o	o	o	-	-	-	-	-	406867002	30,00
Tellerkorb, Kunststoff, grün, für 12 Suppenteller, Ø in mm: 240, B x T x H in mm: 500 x 500 x 105	-	-	-	-	-	o	-	-	-	-	-	406867000	30,00
Tablettkorb, Kunststoff, rot, für 5 Tablett 530 x 325 mm, B x T x H in mm: 500 x 500 x 105	-	-	-	o	o	o	-	-	-	-	-	406867006	79,00
Nachrüstkit Klarspülmittelsensor, für Untertisch- und Haubenspülmaschinen, B x T x H in mm: 100 x 750 x 100	o	o	o	o	o	-	-	-	-	-	-	406864005	72,00
Nachrüstkit Spülmittelsensor, für Untertisch- und Haubenspülmaschinen, B x T x H in mm: 100 x 750 x 100	o	o	o	o	o	-	-	-	-	-	-	406864004	72,00
Rosteinsatz für Spülkörbe	o	o	o	o	o	o	-	o	o	o	o	406867016	46,00
Runder Korb mit Rahmen, B x T in mm: 400 x 400	-	-	-	-	-	-	-	o	o	o	o	406867057	69,00
Runder Korb, B x T x H in mm: 350 x 350 x 160	-	-	-	-	-	-	o	-	-	-	-	406867035	48,00
Runder Korb, B x T x H in mm: 380 x 380 x 170	-	-	-	-	-	-	o	-	-	-	-	406867037	58,00

o - optionale Sonderausstattung - nicht für das Modell verfügbar

ZUBEHÖR FÜR GLÄSER- UND GESCHIRRSÜPULMASCHINEN	ZL3G	ZLA3G	ZLA3WG	ZLA13G	ZLA13WG	ZXL1G	ZXSG	ZSD1CWG	ZSD1CG	ZS1CWP	ZS1G	ARTIKEL- NUMMER	PREIS IN €
soft duomatik evoline mit Bypass, für gewerbliches Geschirrspülen (Weißgeschirr), zentrale Hauswasserversorgung	0	0	0	0	0	0	0	0	0	0	0	4952064B	1.773,00
soft duomatik Jumbo mit Bypass, für gewerbliches Geschirrspülen (Weißgeschirr), zentrale Hauswasserversorgung	0	0	0	0	0	0	0	0	0	0	0	4952062B	2.438,00
soft monomatik mit Bypass, für gewerbliches Geschirrspülen (Weißgeschirr), zentrale Hauswasserversorgung	0	0	0	0	0	0	0	0	0	0	0	4952050B	953,00
Spülkorb, B x T x H in mm: 500 x 500 x 190	-	-	-	0	0	-	-	-	-	-	-	406867024	255,00
Tellerkorb, Stahl, rilsaniert, für Pizzateller / 12 Teller mit Ø in mm: 320 Hinweis: nicht passend bei Untertischmaschinen mit 330 mm Einschubhöhe B x T x H in mm: 500 x 500 x 105	-	-	-	0	0	0	-	-	-	-	-	406867014	112,00
Tasseneinsatz, geneigt, B x T x H in mm: 110 x 350 x 100	-	-	-	-	-	-	-	0	-	0	0	406867061	18,00
TE 15 Wasserenthärtungsanlage, Teilentsalzung, Tauschpatrone für die Versorgung von Spülmaschinen mit entkarbonisiertem Wasser 0° dH (KH)	0	0	0	0	0	0	0	0	0	0	0	4953010	644,00
TE 20 Wasserenthärtungsanlage, Teilentsalzung, Tauschpatrone für die Versorgung von Spülmaschinen mit entkarbonisiertem Wasser 0° dH (KH)	0	0	0	0	0	0	0	0	0	0	0	4953011	771,00
Teller-Einsatz, B x T x H in mm: 90 x 290 x 75	-	-	-	-	-	-	-	0	0	0	-	406867048	9,00
Untergestell für LS5 und LS6, mit 2 Korbeinschüben, B x T x H in mm: 595 x 540 x 450	0	0	0	0	0	-	-	-	-	-	-	406860418	393,00
UO mini, zur Erzeugung von Osmosewasser für Gläser- und Geschirrspülmaschinen und Haubenspülmaschinen mit Drucksteigerungspumpe, Installation senkrecht oder waagerecht	-	0	0	0	0	-	-	-	-	-	-	4954009	2.078,00
UO small Tank, zur Erzeugung von Osmosewasser für Gläser- und Geschirrspülmaschinen und Haubenspülmaschinen ohne Drucksteigerungspumpe, Installation senkrecht	0	-	-	-	-	0	0	0	0	0	0	4954010B	2.148,00
UO small, zur Erzeugung von Osmosewasser für Gläser- und Geschirrspülmaschinen und Haubenspülmaschinen mit Drucksteigerungspumpe, Installation senkrecht	-	0	0	0	0	-	-	-	-	-	-	4954010	1.875,00
VE 15 Wasserenthärtungsanlage, Vollentsalzung, Tauschpatrone für die Versorgung von Spülmaschinen mit vollentsalztem Wasser 0° dH (GSG)	0	0	0	0	0	0	0	0	0	0	0	4953014	640,00
VE 20 Wasserenthärtungsanlage, Vollentsalzung, Tauschpatrone für die Versorgung von Spülmaschinen mit vollentsalztem Wasser 0° dH (GSG)	0	0	0	0	0	0	0	0	0	0	0	4953015	771,00
Zulaufschlauch, mit Edelmantel 2100 mm lang, ausgelegt für Wasserdruck bis zu 10 bar für alle Untertisch- und Haubenspülmaschinen	0	0	0	0	0	-	-	-	-	-	-	406864016	51,00

o - optionale Sonderausstattung - nicht für das Modell verfügbar

IHR KONTAKT ZU NORDCAP

Berlin

Wolfener Straße 32/34, Haus K, 12681 Berlin
Zentrale +49 30 936684 - 0 · Fax Zentrale +49 30 936684 - 44 · berlin@nordcap.de

Name, Vorname	Position	Telefon	Mobil	E-Mail
Bugge, Christian	Verkauf	+49 30 936684 - 12		christian.bugge@nordcap.de
Grohmann, Anett	Verkauf	+49 30 936684 - 11		anett.grohmann@nordcap.de
Henning, Manuela	Verkaufsleiterin Nord	+49 30 936684 - 18	+49 175 5804023	manuela.henning@nordcap.de
Hertzberg, Andreas	Verkauf	+49 30 936684 - 17		andreas.hertzberg@nordcap.de
Mitbach, Frank	Gebietsverkaufsleiter		+49 171 6232378	frank.mitbach@nordcap.de
Nieschwitz, Carola	Verkauf	+49 30 936684 - 21		carola.nieschwitz@nordcap.de
Schindelhauer, Michael	Planung Sonderbau	+49 30 936684 - 14		michael.schindelhauer@nordcap.de
Schuster, Heike	Verkauf	+49 30 936684 - 20		heike.schuster@nordcap.de
Stegner, Tony	Gebietsverkaufsleiter		+49 170 9308244	tony.stegner@nordcap.de

Erkrath

Max-Planck-Straße 30, 40699 Erkrath
Zentrale +49 211 540054 - 0 · Fax Zentrale +49 211 540054 - 54 · erkrath@nordcap.de

Name, Vorname	Position	Telefon	Mobil	E-Mail
Berg, Heiko	Verkauf	+49 211 540054 - 21		heiko.berg@nordcap.de
Dellera, Claudio	Verkauf	+49 211 540054 - 12		claudio.dellera@nordcap.de
Dittrich, Guido	Planung Sonderbau	+49 211 540054 - 13		guido.dittrich@nordcap.de
Heidenthal, Elmar	Verkaufsleiter	+49 211 540054 - 45	+49 173 8564994	elmar.heidenthal@nordcap.de
Hoffmann, Daniela	Verkauf	+49 211 540054 - 22		daniela.hoffmann@nordcap.de
Liese, Elke	Innendienstleiterin	+49 211 540054 - 19		elke.liese@nordcap.de
Linnek, Jörg	Gebietsverkaufsleiter		+49 171 7144969	joerg.linnek@nordcap.de
Nitschke, Jochen	Gebietsverkaufsleiter		+49 177 5973643	jochen.nitschke@nordcap.de
Wedel, Jan	Verkauf	+49 211 540054 - 23		jan.wedel@nordcap.de

Hamburg

Großmoorbogen 5, 21079 Hamburg
Zentrale +49 40 766183 - 0 · Fax Verkauf +49 40 770799 · hamburg@nordcap.de

Name, Vorname	Position	Telefon	Mobil	E-Mail
Dohrandt, Melanie	Verkauf	+49 40 766183 - 40		melanie.dohrandt@nordcap.de
Halbroth, Reiner	Standortleiter	+49 40 766183 - 15		reiner.halbroth@nordcap.de
Henning, Manuela	Verkaufsleiterin Nord	+49 30 936684 - 18	+49 175 5804023	manuela.henning@nordcap.de
Koch, Volker	Planung Sonderbau & Planerbetreuung		+49 171 9981992	volker.koch@nordcap.de
Konnerth, Ingo	Verkauf	+49 40 766183 - 41		ingo.konnerth@nordcap.de
Lehmann, Franziska	Verkauf	+49 40 766183 - 42		franziska.lehmann@nordcap.de
Lerche, Vanessa	Planung Sonderbau	+49 40 766183 - 14		vanessa.lerche@nordcap.de
Meier, Barbara	Verkauf	+49 40 766183 - 43		barbara.meier@nordcap.de
Pille, Thomas	Gebietsverkaufsleiter		+49 171 9912880	thomas.pille@nordcap.de
Pospiech, Alexandra	Verkauf	+49 40 766183 - 12		alexandra.pospiech@nordcap.de
Schäfer, Marina	Verkauf	+49 40 766183 - 24		marina.schaefer@nordcap.de
Schmoland, Anke	Verkauf	+49 40 766183 - 18		anke.schmoland@nordcap.de
Schwombeck, Marcus	Verkauf	+49 40 766183 - 53		marcus.schwombeck@nordcap.de
Tilgner, Michael	Gebietsverkaufsleiter		+49 171 4925155	michael.tilgner@nordcap.de

Ingelheim

Hermann-Bopp-Straße 4, 55218 Ingelheim
Zentrale +49 6132 7101 - 0 · Fax Zentrale +49 6132 7101 - 20 · ingelheim@nordcap.de

Name, Vorname	Position	Telefon	Mobil	E-Mail
Becker, Marion	Verkauf	+49 6132 7101 - 17		marion.becker@nordcap.de
Büttner, Bernd	Verkaufsleiter	+49 6132 7101 - 15	+49 160 7109673	bernd.buettner@nordcap.de
Dunzweiler, Denis	Planung Sonderbau	+49 6132 7101 - 18		denis.dunzweiler@nordcap.de
Haaf, Alexei	Planung Sonderbau	+49 6132 7101 - 12		alexei.haaf@nordcap.de
Kinsvater, Sandra	Verkauf	+49 6132 7101 - 13		sandra.kinsvater@nordcap.de
Kratz, Jochen	Planung Sonderbau	+49 6132 7101 - 24		jochen.kratz@nordcap.de
Lange, Peter	Gebietsverkaufsleiter		+49 171 8621395	peter.lange@nordcap.de
Mannchen, Jens	Verkauf	+49 6132 7101 - 19		jens.mannchen@nordcap.de
Nasdall, Marie-Christin	Verkauf	+49 6132 7101 - 10		marie-christin.nasdall@nordcap.de
Reis, Doris	Innendienstleiterin	+49 6132 7101 - 11		doris.reis@nordcap.de
Reschke, Gerhard	Gebietsverkaufsleiter		+49 163 7540054	gerhard.reschke@nordcap.de
Rüppel, Tobias	Gebietsverkaufsleiter		+49 171 6731188	tobias.rueppel@nordcap.de
Schmitt, Markus	Verkauf	+49 6132 7101 - 23		markus.schmitt@nordcap.de
Thoß, Claudia	Verkauf	+49 6132 7101 - 16		claudia.thoss@nordcap.de
Wallenstein, Verena	Verkauf	+49 6132 7101 - 27		verena.wallenstein@nordcap.de
Zimmermann, Thomas	Gebietsverkaufsleiter		+49 174 9178506	thomas.zimmermann@nordcap.de

Spezialisten & Produktmanager

Name, Vorname	Position	Mobil	E-Mail
Busch, Eric	Verkaufsleiter Konzepte	+49 163 8440399	eric.busch@nordcap.de
Diez, Jochen	Produktmanager Ladenbau Innenarchitekt bdia	+49 172 4697387	jochen.diez@nordcap.de
Gaisbauer, Christian	Planung Sonderbau & Planerbetreuung	+49 173 1069224	christian.gaisbauer@nordcap.de
Heidentahl, Elmar	Produktmanager Cook & Chill, Systemberater Großküchentechnik	+49 173 8564994	elmar.heidentahl@nordcap.de
Hülsmann, Carsten	Produktmanager Schnellkühler / Schockfroster	+49 174 3452853	carsten.huelsmann@nordcap.de
Klose, Maren	Produktmanagerin Speiseeistechnik	+49 172 1599763	maren.klose@nordcap.de
Schweizer, Siegfried	Produktmanager Pizzatechnik & Regenerationstechnik	+49 171 7144966	siegfried.schweizer@nordcap.de

Buchhaltung

Thalenhorststraße 15, 28307 Bremen
Fax Buchhaltung +49 421 48557 - 44 · buchhaltung@nordcap.de

Name, Vorname	Position	Telefon	Mobil	E-Mail
Eichel, Ulrike	Buchhaltung	+49 421 48557 - 19		ulrike.eichel@nordcap.de
Lange, Anniek	Buchhaltung	+49 421 48557 - 14		anniek.lange@nordcap.de
Wesemann, Heike	Finanzleiterin	+49 421 48557 - 11		heike.wesemann@nordcap.de

Service

Thalenhorststraße 15, 28307 Bremen
Fax Service +49 421 48557 - 79 · service@nordcap.de

Name, Vorname	Position	Telefon	Mobil	E-Mail
Behrsing, Thomas	Service	+49 421 48557 - 76		thomas.behrsing@nordcap.de
Blauermel, Sabine	Service	+49 421 48557 - 37		sabine.blauermel@nordcap.de
Corapi, Luca	Technischer Außendienst Nord	+49 421 48557 - 83	+49 173 3523471	luca.corapi@nordcap.de
Deim, Kerstin	Service	+49 421 48557 - 70		kerstin.deim@nordcap.de
Dunker, Uwe	Ersatzteilservice	+49 421 48557 - 77		uwe.dunker@nordcap.de
Hannig, Kevin	Technischer Außendienst Süd	+49 6132 7101 - 14	+49 173 35198406	kevin.hannig@nordcap.de
Heitmann, Dagmar	Ersatzteilservice	+49 421 48557 - 74		dagmar.heitmann@nordcap.de
Jenrich, Paul	Ersatzteilservice	+49 421 48557 - 81		paul.jenrich@nordcap.de
Kornmesser, Pavel	Ersatzteilservice	+49 421 48557 - 73		pavel.kornmesser@nordcap.de
Scheffer, Tim	Leiter Service	+49 421 48557 - 72		tim.scheffer@nordcap.de
Silaev, Angelina	Service	+49 421 48557 - 75		angelina.silaev@nordcap.de

• I. Allgemeines

- 1 Es gelten ausschließlich unsere Allgemeinen Verkaufs- und Lieferbedingungen (im Folgenden: „AGB“) für die Geschäftsbeziehung mit unseren Kunden (nachfolgend „Käufer“). Soweit die für die Bestellung maßgebliche Niederlassung des Käufers im Inland liegt, gelten die nachfolgenden AGB für Inlandsverkäufe, soweit diese im Ausland liegt, gelten unsere AGB für internationale Verkäufe.
- 2 Entgegenstehende oder von unseren AGB abweichende oder ergänzende Bedingungen des Käufers erkennen wir nicht an, es sei denn, wir haben ihrer Geltung ausdrücklich schriftlich zugestimmt. Es gelten auch dann ausschließlich unsere AGB, wenn wir in Kenntnis solcher Bedingungen des Käufers die Lieferung an den Käufer vorbehaltlos ausführen. Sie gelten auch für alle künftigen Geschäfte mit dem Käufer, ohne dass wir in jedem Einzelfall wieder auf sie hinweisen müssen.
- 3 Unsere AGB gelten nur, wenn der Käufer Unternehmer i.S.d. § 14 BGB, eine juristische Person des öffentlichen Rechts oder ein öffentlich-rechtliches Sondervermögen ist. Sie gelten nicht, wenn der Kunde Verbraucher im Sinne des § 13 BGB ist.
- 4 Im Einzelfall getroffene, individuelle Vereinbarungen mit dem Käufer (einschließlich Nebenabreden, Ergänzungen und Änderungen) haben in jedem Fall Vorrang vor diesen AGB. Für den Inhalt derartiger Vereinbarungen ist ein schriftlicher Vertrag bzw. unsere schriftliche Bestätigung maßgebend.
- 5 Rechtserhebliche Erklärungen und Anzeigen, die nach Vertragsschluss vom Käufer uns gegenüber abzugeben sind (z.B. Fristsetzungen, Mängelanzeigen, Erklärung von Rücktritt oder Minde rung), bedürfen zu ihrer Wirksamkeit der Schriftform.
- 6 Der Schriftform steht die Übermittlung per Telefax, E-Mail, SMS oder in anderer Textform gleich, soweit die Erklärung von ihrem Empfänger auf einem dauerhaften Datenträger gespeichert werden kann und die Person des Erklärenden nennt.
- 7 Hinweise auf die Geltung gesetzlicher Vorschriften haben nur klarstellende Bedeutung. Auch ohne eine derartige Klarstellung gelten daher die gesetzlichen Vorschriften, soweit sie in diesen AGB nicht unmittelbar abgeändert oder ausdrücklich ausgeschlossen werden.

• II. Abschluss des Vertrages

- 1 Der Käufer muss uns vor Vertragsabschluss schriftlich darauf hinweisen, wenn
 - die zu liefernde Ware nicht ausschließlich für die gewöhnliche Verwendung geeignet sein soll oder der Käufer von einer bestimmten Verwendungseignung ausgeht, oder wenn er seine Beschaffenheitserwartungen auf öffentliche Äußerungen, Werbeaussagen oder sonstige Umstände außerhalb des konkreten Vertragsabschlusses stützt,
 - die Ware unter unüblichen Bedingungen eingesetzt werden soll oder unter solchen Bedingungen, die ein besonderes Gesundheits-, Sicherheits- oder Umwelt-Risiko darstellen oder eine erhöhte Beanspruchung erfordern,
 - mit dem Vertrag atypische Schadensmöglichkeiten oder ungewöhnliche Schadenshöhen verbunden sein können, die dem Käufer bekannt sind oder bekannt sein müssten oder
 - die Ware außerhalb Deutschlands verwendet oder an außerhalb Deutschlands ansässige Abnehmer geliefert werden soll.
- 2 Unsere Angebote sind freibleibend und unverbindlich, soweit sie nicht ausdrücklich als verbindlich bezeichnet sind. Dies gilt auch, wenn wir dem Käufer Kataloge, technische Dokumentationen (z.B. Zeichnungen, Pläne, Berechnungen, Kalkulationen, Verweisungen auf DIN-Normen), sonstige Produktbeschreibungen oder Unterlagen – auch in elektronischer Form – überlassen haben, an denen wir uns Eigentums- und Urheberrechte vorbehalten. Zwischenverkauf der Ware bleibt vorbehalten. Wir behalten uns technische und preisliche Änderungen sowie Druckfehler und Irrtümer vor.
- 3 Die Bestellung der Ware durch den Käufer gilt als verbindliches Vertragsangebot. Weicht die Bestellung von unseren Vorschlägen oder unserem Angebot ab, ist diese Abweichung vom Käufer besonders hervorzuheben. Sofern sich aus der Bestellung nichts anderes ergibt, sind wir berechtigt, dieses Vertragsangebot innerhalb von einer Woche nach seinem Zugang bei uns anzunehmen.
- 4 Die Annahme kann entweder schriftlich (z.B. durch Auftragsbestätigung) oder durch Auslieferung der Ware an den Käufer erklärt werden. Die Vertragsannahme durch uns umfasst nicht im Vertragsangebot etwa enthaltene Allgemeine Einkaufsbedingungen, soweit diese unseren AGB entgegenstehen (vgl. Ziff. I. Abs. (2)).

• III. Preise und Zahlungsbedingungen

- 1 Die angegebenen Preise gelten vorbehaltlich individueller, schriftlicher Vereinbarung „EXW (Incoterms 2010)“ an von uns zu benennendem Ort einschließlich Verladung. Zu den Preisen kommen die gesetzliche Umsatzsteuer sowie etwaige Zölle, Gebühren, Steuern und sonstige öffentliche Abgaben und gegebenenfalls die (anteiligen) Transport- und Mautkosten (siehe auch Ziffer V.2) hinzu.
- 2 Bei Barverkauf ist der Kaufpreis sofort bei Empfang der Ware ohne Abzug sowie frei von Spesen und Kosten an uns zahlbar. Im Übrigen ist der Kaufpreis fällig mit Rechnungsstellung und Lieferung und innerhalb von 30 Tagen zu zahlen. Wir behalten uns insbesondere bei Sonderbestellungen vor, abweichende Zahlungsbedingungen zu vereinbaren, so z.B. bei Auftragserteilung eine Anzahlung auf den Kaufpreis. Die Anzahlung ist fällig mit Auftragsbestätigung und innerhalb von 14 Tagen zu zahlen. Mit Ablauf vorstehender Zahlungsfristen kommt der Käufer in Verzug. Zahlungen sind auf das in der Rechnung angegebene Bankkonto zu leisten.
- 3 Der Abzug von Skonto bedarf besonderer schriftlicher Vereinbarung. Skontogewährung hat zur Voraussetzung, dass das Konto des Käufers keine weiteren fälligen Rechnungsbeträge aufweist.
- 4 Aufrechnungs- und Zurückbehaltungsrechte stehen dem Käufer nur zu, wenn sein Anspruch unbestritten, anerkannt, entscheidungsreif oder rechtskräftig festgestellt ist. Bei Mängeln der Lieferung bleiben die Gegenrechte des Käufers insbesondere (Zurückbehaltung eines angemessenen Teils des Kaufpreises wegen Mängeln) unberührt.
- 5 Eingeräumte Zahlungsziele entfallen und ausstehende Forderungen werden sofort zahlbar, wenn die Eröffnung des Insolvenzverfahrens über das Vermögen des Käufers beantragt wird, wenn der Käufer ohne Darlegung eines rechtfertigenden Grundes wesentlichen Verpflichtungen, die gegenüber uns oder Dritten fällig sind, nicht nachkommt oder wenn der Käufer unzutreffende Angaben zu seiner Kreditwürdigkeit gemacht hat.

• IV. Lieferzeit

- 1 Die angegebenen Lieferzeiten geltend annähernd, es sei denn, dass wir schriftlich eine verbindliche Lieferfrist zugesagt haben. Der Beginn einer von uns verbindlich angegebenen Lieferfrist setzt die Abklärung aller technischen Fragen sowie vom Käufer etwa zu beschaffende Unterlagen, Genehmigungen oder Freigaben voraus.
- 2 Die Lieferfrist ist eingehalten, wenn bis zu ihrem Ablauf die Ware zum Versand gebracht ist. Die

Lieferfrist ist ebenfalls eingehalten, wenn dem Käufer die Versandbereitschaft mitgeteilt worden ist. Wir sind berechtigt, bereits vor vereinbarter Zeit zu liefern oder den Zeitpunkt der Lieferung innerhalb der vereinbarten Lieferfrist festzulegen.

- 3 Wir sind ferner berechtigt, vertragliche Pflichten nach dem vorgesehenen Zeitpunkt zu erfüllen, wenn wir den Käufer von der Terminüberschreitung und dem vorgesehenen Zeitraum für die Nacherfüllung unterrichten.
- 4 Unbeschadet unserer sonstigen Rechte sind wir berechtigt, gem. § 321 BGB die uns obliegende Liefer- und sonstigen Pflichten zu verweigern, wenn aus unserer Sicht die Besorgnis besteht, der Käufer werde seinen Pflichten ganz oder teilweise nicht vertragsgemäß nachkommen. Dies gilt insbesondere dann, wenn der Käufer seine uns bestehenden Pflichten nur unzureichend erfüllt, oder schleppend zahlt oder das von einem Kreditversicherer gesetzte Limit überschritten ist. Stattdessen können auch bereits bestätigte Lieferungen von einer Vorauskasselleistung abhängig gemacht werden.

• V. Gefahrübergang, Transport, Rücknahme

- 1 Sofern sich aus der Auftragsbestätigung nicht ausdrücklich etwas Anderes ergibt, ist Lieferung „EXW (Incoterms 2010)“ vereinbart. Dort ist auch der Erfüllungsort.
- 2 Auf Wunsch des Käufers werden die Waren „EXW (Incoterms 2010)“ auf seine Kosten von uns transportgerecht verpackt, gegen Transportschäden versichert und an einen anderen Bestimmungsort versandt („Versendungskauf“). Soweit nicht etwas anderes vereinbart ist, sind wir berechtigt, die Art der Versendung (insbesondere Transportunternehmen, Versandweg, Verpackung) selbst zu bestimmen. Wir erheben dafür eine anteilige Transport- und Mautkostenpauschale in Höhe von zurzeit 1,95% des Netto-Warenwertes, mindestens jedoch EUR 20, innerhalb der Bundesrepublik Deutschland – bei Lieferung ins Ausland liegt der Mindestbetrag höher. Grundsätzlich führen Sonderleistungen (z.B. Stapler-Service) zu Mehrkosten, die von dem Käufer zu tragen sind. Bei Inseln und Bergbahnen liefern wir bis zur Talstation bzw. zum Festlandshafen. Die Konditionen für den Transport zu einem Bestimmungsort außerhalb der Bundesrepublik Deutschland können individuell abgesprochen werden. Der Versand von Ersatz- und Zubehörteilen erfolgt unter Berechnung von Porto- und Verpackungskosten.
- 3 Die Gefahr des zufälligen Untergangs und der zufälligen Verschlechterung der Ware geht spätestens mit der Übergabe auf den Käufer über. Beim Versendungskauf geht jedoch die Gefahr des zufälligen Untergangs und der zufälligen Verschlechterung der Ware sowie die Verzögerungsgefahr bereits mit Auslieferung der Ware an den Spediteur, den Frachtführer oder der sonst zur Ausführung der Versendung bestimmten Person oder Anstalt über. Der Übergabe steht es gleich, wenn der Käufer im Verzug der Annahme ist.
- 4 Gem. § 9, Abs. 1 VerpackG sind wir als Inverkehrbringer von Verpackungen bei der Zentralen Stelle registriert. Unsere Verpackungsmaterialien sind bei einem dualen Entsorgungs- und Recyclingsystem gem. § 7, Abs. 1 VerpackG angemeldet, wodurch wir in Deutschland von der Rücknahme sämtlicher Verpackungen befreit sind. Euro-Paletten nehmen wir jedoch zurück.
- 5 Mit Bezug auf die ElektroaltgeräteVO und das Elektro- und ElektronikgeräteG weisen wir darauf hin, dass die von uns gelieferten Geräte ausschließlich für die gewerbliche Nutzung außerhalb privater Haushalte bestimmt sind. Eine Rücknahme der Geräte erfolgt nicht.

• VI. Gewährleistung

- 1 Für die Rechte des Käufers bei Sach- und Rechtsmängeln (einschließlich Falsch- und Minderlieferung sowie unsachgemäßer Montage oder mangelhafter Montageanleitung) gelten die gesetzlichen Vorschriften, soweit im Nachfolgenden und in Ziffer VII. nichts anderes bestimmt ist. In allen Fällen unberührt bleiben die gesetzlichen Sondervorschriften bei Endlieferung der Ware an einen Verbraucher (Lieferantenregress gem. §§ 478, 479 BGB).
- 2 Grundlage unserer Sachmangelhaftung ist vor allem die über die Beschaffenheit der Ware getroffene Vereinbarung. Als Vereinbarung über die Beschaffenheit der Ware gelten alle Produktbeschreibungen und Herstellerangaben, die Gegenstand des einzelnen Vertrages sind oder von uns (insbesondere in Katalogen oder auf unserer Internet-Homepage) zum Zeitpunkt des Vertragsschlusses öffentlich bekannt gemacht waren.
- 3 Soweit die Beschaffenheit nicht vereinbart wurde, ist nach der gesetzlichen Regelung zu beurteilen, ob ein Mangel vorliegt oder nicht (§ 434 Abs. 1 S. 2 und 3 BGB). Für öffentliche Äußerungen des Herstellers oder sonstiger Dritter (z.B. Werbeaussagen), auf die uns der Käufer nicht als für ihn kaufentscheidend hingewiesen hat, übernehmen wir jedoch keine Haftung.
- 4 Die Mängelansprüche des Käufers setzen voraus, dass er seinen gesetzlichen Untersuchungs- und Rügepflichten (§§ 377, 381 HGB) nachgekommen ist. Bei Baustoffen und anderen, zum Einbau oder sonstigen Weiterverarbeitung bestimmten Waren hat eine Untersuchung in jedem Fall unmittelbar vor der Verarbeitung zu erfolgen. Zeigt sich bei der Lieferung, der Untersuchung oder zu irgendeinem späteren Zeitpunkt ein Mangel, so ist uns hiervon unverzüglich schriftlich Anzeige zu machen. In jedem Fall sind offensichtliche Mängel innerhalb von 20 Arbeitstagen ab Lieferung und bei der Untersuchung nicht erkennbare Mängel innerhalb der gleichen Frist ab Entdeckung schriftlich anzuzeigen. Versäumt der Käufer die ordnungsgemäße Untersuchung und/oder Mängelanzeige, ist unsere Haftung für den nicht bzw. nicht rechtzeitig oder nicht ordnungsgemäß angezeigten Mangel nach den gesetzlichen Vorschriften ausgeschlossen. Zeigt sich bei der Anlieferung ein Sachschaden, der als Folge des Transports eingetreten sein könnte, so hat der Käufer dies bereits auf dem Frachtbrief oder einem sonstigen Auslieferungsdocument des Transporteurs zu vermerken, versäumt er dies, geht dies zu seinen Lasten.
- 5 Ist die gelieferte Sache mangelhaft, können wir zunächst wählen, ob wir Nacherfüllung durch Beseitigung des Mangels (Nachbesserung) oder durch Lieferung einer mangelfreien Sache (Ersatzlieferung) leisten. Unser Recht, die gewählte Art der Nacherfüllung unter den gesetzlichen Voraussetzungen zu verweigern, bleibt unberührt.
- 6 Wir sind berechtigt, die geschuldete Nacherfüllung davon abhängig zu machen, dass der Käufer den fälligen Kaufpreis bezahlt. Der Käufer ist jedoch berechtigt, einen im Verhältnis zum Mangel angemessenen Teil des Kaufpreises zurückzubehalten.
- 7 Der Käufer hat uns die zur geschuldeten Nacherfüllung erforderliche Zeit und Gelegenheit zu geben, insbesondere die beanstandete Ware zu Prüfungszwecken zu übergeben. Im Falle der Ersatzlieferung hat uns der Käufer die mangelhafte Sache nach den gesetzlichen Vorschriften zurückzugeben. Die Nacherfüllung beinhaltet weder den Ausbau der mangelhaften Sache noch den erneuten Einbau, wenn wir ursprünglich nicht zum Einbau verpflichtet waren.
- 8 Die zum Zweck der Prüfung und Nacherfüllung erforderlichen Aufwendungen, insbesondere Transport-, Wege-, Arbeits- und Materialkosten sowie ggf. Ausbau- und Einbaukosten tragen bzw. erstatten wir nach Maßgabe der gesetzlichen Regelung, wenn tatsächlich ein Mangel vorliegt. Andernfalls können wir vom Käufer die aus dem unberechtigten Mangelbeseitigungsverlangen entstandenen Kosten (insbesondere Prüf- und Transportkosten) ersetzt verlangen, es sei denn, die fehlende Mangelhaftigkeit war für den Käufer nicht erkennbar.

- 9 In dringenden Fällen, z.B. bei Gefährdung der Betriebssicherheit oder zur Abwehr unverhältnismäßiger Schäden, hat der Käufer das Recht, den Mangel selbst zu beseitigen und von uns Ersatz der hierzu objektiv erforderlichen Aufwendungen zu verlangen. Von einer derartigen Selbstvornahme sind wir unverzüglich, nach Möglichkeit vorher, zu benachrichtigen. Das Selbstvornahmerecht besteht nicht, wenn wir berechtigt wären, eine entsprechende Nacherfüllung nach den gesetzlichen Vorschriften zu verweigern.
- 10 Wenn die Nacherfüllung fehlgeschlagen ist oder eine für die Nacherfüllung vom Käufer zu setzende angemessene Frist erfolglos abgelaufen oder nach den gesetzlichen Vorschriften entbehrlich ist, kann der Käufer vom Kaufvertrag zurücktreten oder den Kaufpreis mindern. Bei einem unerheblichen Mangel besteht jedoch kein Rücktrittsrecht.
- 11 Ansprüche des Käufers auf Schadensersatz bzw. Ersatz vergeblicher Aufwendungen bestehen nur nach Maßgabe von Ziffer IX. und sind im Übrigen ausgeschlossen.
- 12 Die von uns gelieferten technischen Geräte sind empfindlich und bedürfen sorgfältiger Wartung, Reinigung und Pflege. Die gelieferten Geräte sollten ordnungsgemäß aufgestellt, in Betrieb genommen und gebraucht werden. Dabei sind die in der Betriebsanleitung vorgeschriebenen Wartungs-, Pflege- und Reinigungsmaßnahmen durchzuführen. Insbesondere möchten wir darauf hinweisen, dass Schäden durch aggressive Lebensmittel, wie zum Beispiel Essigsäure, Milchsäure, etc. verursacht werden können.

• VII. Erweiterung der Sachmangelbeseitigungsleistungen

- 1 Diese erweiterte Sachmangelbeseitigung stellt eine freiwillige zusätzliche Leistung von uns dar. Die Gewährleistungsansprüche im Übrigen bleiben von der erweiterten Sachmangelbeseitigung unberührt.
- 2 Abweichend von den Regelungen dieser AGB im Übrigen gilt für das NordCap Kühltechnik-Sortiment, dass wir innerhalb eines Zeitraums von 12 Monaten (2. Wahl- und wertverminderte Geräte: 6 Monate) ab Ende der Verjährungsfrist gem. Ziffer X. die Material- und Lohnkosten ersetzen, die für die Beseitigung eines Mangels betreffend das NordCap Kühltechnik-Sortiment erforderlich sind.
Abweichend von den Regelungen dieser AGB im Übrigen gilt für Produkte unseres Koch- und Spültechnik-Sortiments, dass wir Ihnen innerhalb eines Zeitraums von 12 Monaten (2. Wahl- und wertverminderte Geräte: 6 Monate) ab Ende der Verjährungsfrist gem. Ziffer X. die Materialkosten des mangelhaften Bauteils unseres Koch- und Spültechnik-Sortiments erstatten.
Ausdrücklich ausgeschlossen von der Regelung in dieser Ziffer VII sind Kosten für den etwaigen Ein- und Ausbau sowie Transport der mangelhaften Ware der vorgenannten Sortimente.
- 3 Für von uns gem. Ziffer VII.(2) gelieferte Ersatzteile bemessen sich die Fristen nach Ziffer X. Für diese Leistungen gilt die erweiterte Sachmangelbeseitigung nicht.
- 4 Die erweiterte Sachmangelbeseitigung bezieht sich auf alle Sachmängel der von uns gelieferten Produkte der vorgenannten Sortimente, die nachweislich auf Material oder Fabrikationsfehler zurückzuführen sind. Von der erweiterten Sachmangelbeseitigung ausgenommen sind Teile, die infolge unsachgemäßer Bedienung oder Reparatur, wegen mangelhafter Wartung oder wegen normaler Abnutzung (Verschleißteile) unbrauchbar geworden sind.
- 5 Die erweiterte Sachmangelbeseitigung beinhaltet nach unserer Wahl Nacherfüllung durch Sachmangelbeseitigung beim Käufer oder Sachmangelbeseitigung an einem anderen Ort, wobei Ausbau, Transport und späteren Wiedereinbau durch den Käufer auf dessen Kosten erfolgen.
- 6 Während der erweiterten Sachmangelbeseitigung übernehmen wir die Beseitigung des Sachmangels wie in dieser Ziffer VII. vereinbart. Andere Ansprüche z.B. auf Schadensersatz (Sachmangel-, Sachmangelfolge- oder Verschätzungsschäden), auf Erstattung von Kosten durch Ein- oder Ausbau oder auf Aufwandsersatz werden durch die erweiterte Sachmangelbeseitigung nicht begründet.

• VIII. Eigentumsvorbehalt

- 1 Bis zur vollständigen Bezahlung aller unserer gegenwärtigen und künftigen Forderungen aus dem Kaufvertrag und einer laufenden Geschäftsbeziehung (gesicherte Forderungen) behalten wir uns das Eigentum an den verkauften Waren vor.
- 2 Die unter Eigentumsvorbehalt stehenden Waren dürfen vor vollständiger Bezahlung der gesicherten Forderungen weder an Dritte verpfändet, noch zur Sicherheit übereignet werden. Der Käufer hat uns unverzüglich schriftlich zu benachrichtigen, wenn und soweit Zugriffe Dritter (z.B. Pfändungen) auf die uns gehörenden Waren erfolgen.
- 3 Bei vertragswidrigem Verhalten des Käufers, insbesondere bei Nichtzahlung des fälligen Kaufpreises, sind wir berechtigt, nach den gesetzlichen Vorschriften vom Vertrag zurückzutreten oder/und die Ware auf Grund des Eigentumsvorbehalts herauszuverlangen. Das Herausgabeverlangen beinhaltet nicht zugleich die Erklärung des Rücktritts; wir sind vielmehr berechtigt, lediglich die Ware herauszuverlangen und uns den Rücktritt vorzubehalten. Zahlt der Käufer den fälligen Kaufpreis nicht, dürfen wir diese Rechte nur geltend machen, wenn wir dem Käufer zuvor erfolglos eine angemessene Frist zur Zahlung gesetzt haben oder eine derartige Fristsetzung nach den gesetzlichen Vorschriften entbehrlich ist.
- Der Käufer ist bis auf Widerruf gemäß unter (b) befugt, die unter Eigentumsvorbehalt stehenden Waren im ordnungsgemäßen Geschäftsgang weiter zu veräußern und/oder zu verarbeiten. In diesem Fall gelten ergänzend die nachfolgenden Bestimmungen.
 - (a) Die aus dem Weiterverkauf der Ware oder des Erzeugnisses entstehenden Forderungen gegen Dritte tritt der Käufer schon jetzt insgesamt bzw. in Höhe unseres etwaigen Miteigentumsanteils gemäß vorstehendem Absatz zur Sicherheit an uns ab. Wir nehmen die Abtretung an. Die in Ziffer VIII.(2) genannten Pflichten des Käufers gelten auch in Ansehung der abgetretenen Forderungen.
 - (b) Zur Einziehung der Forderung bleibt der Käufer neben uns ermächtigt. Wir verpflichten uns, die Forderung nicht einzuziehen, solange der Käufer seinen Zahlungsverpflichtungen uns gegenüber nachkommt, kein Mangel seiner Leistungsfähigkeit vorliegt und wir den Eigentumsvorbehalt nicht durch Ausübung eines Rechts gem. Ziffer VIII.(3) geltend machen. Ist dies aber der Fall, so können wir verlangen, dass der Käufer uns die abgetretenen Forderungen und deren Schuldner bekannt gibt, alle zum Einzug erforderlichen Angaben macht, die dazugehörigen Unterlagen aushändigt und den Schuldner (Dritten) die Abtretung mitteilt. Außerdem sind wir in diesem Fall berechtigt, die Befugnis des Käufers zur weiteren Veräußerung und Verarbeitung der unter Eigentumsvorbehalt stehenden Waren zu widerrufen.
 - (c) Übersteigt der realisierbare Wert der Sicherheiten unsere Forderungen um mehr als 10%, werden wir auf Verlangen des Käufers Sicherheiten nach unserer Wahl freigeben.

• IX. Sonstige Haftung

- Soweit nicht aus diesen AGB einschließlich der nachfolgenden Bestimmungen nichts anderes ergibt, haften wir bei einer Verletzung von vertraglichen und außervertraglichen Pflichten nach den gesetzlichen Vorschriften.

- 2 Auf Schadensersatz haften wir – gleich aus welchem Rechtsgrund – im Rahmen der Verschuldenshaftung bei Vorsatz und grober Fahrlässigkeit. Bei einfacher Fahrlässigkeit haften wir vorbehaltlich eines mildernden Haftungsmaßstabs nach gesetzlichen Vorschriften (z.B. für Sorgfalt in eigenen Angelegenheiten) nur
 - (a) für Schäden aus der Verletzung des Lebens, des Körpers oder der Gesundheit
 - (b) für Schäden aus der nicht unerheblichen Verletzung einer wesentlichen Vertragspflicht (Verpflichtung, deren Erfüllung die ordnungsgemäße Durchführung des Vertrags überhaupt erst ermöglicht und auf deren Einhaltung der Vertragspartner regelmäßig vertraut und vertrauen darf); in diesem Fall ist unsere Haftung jedoch auf den Ersatz des vorhersehbaren, typischerweise eintretenden Schadens begrenzt.
- 3 Die sich aus Ziffer IX.(2) ergebenden Haftungsbeschränkungen gelten auch bei Pflichtverletzungen durch bzw. zugunsten von Personen, deren Verschulden wir nach gesetzlichen Vorschriften zu vertreten haben. Sie gelten nicht, soweit wir einen Mangel arglistig verschwiegen oder eine Garantie für die Beschaffenheit der Ware übernommen haben und für Ansprüche des Käufers nach dem Produkthaftungsgesetz.
- 4 Wegen einer Pflichtverletzung, die nicht in einem Mangel besteht, kann der Käufer nur zurücktreten oder kündigen, wenn wir die Pflichtverletzung zu vertreten haben. Ein freies Kündigungsrecht des Käufers (insbesondere gem. §§ 650, 648 BGB) wird ausgeschlossen. Im Übrigen gelten die gesetzlichen Voraussetzungen und Rechtsfolgen.

• X. Verjährung

- 1 Abweichend von § 438 Abs. 1 Nr. 3 BGB beträgt die allgemeine Verjährungsfrist für Ansprüche aus Sach- und Rechtsmängeln ein Jahr ab Ablieferung, soweit diese AGB nicht ein anderes vorsehen. Unberührt bleiben gesetzliche Sonderregelungen zur Verjährung (insbes. § 438 Abs. 1 Nr. 1, 71 Abs. 3, §§ 444, 445b72 BGB).
- 2 Die vorstehenden Verjährungsfristen des Kaufrechts gelten auch für vertragliche und außervertragliche Schadensersatzansprüche des Käufers, die auf einem Mangel der Ware beruhen, es sei denn die Anwendung der regelmäßigen gesetzlichen Verjährung (§§ 195, 199 BGB) würde im Einzelfall zu einer kürzeren Verjährung führen. Die Verjährungsfristen gem. Ziffer IX.(2) Satz 1 und Satz 2(a) sowie nach dem Produkthaftungsgesetz verjähren jedoch ausschließlich nach den gesetzlichen Verjährungsfristen.

• XI. Anwendbares Recht, Gerichtsstand und Erfüllungsort

- 1 Für diese AGB und die Vertragsbeziehung zwischen uns und dem Käufer gilt das Recht der Bundesrepublik Deutschland unter Ausschluss internationalen Einheitsrechts, insbesondere des UN-Kaufrechts.
- 2 Ist der Käufer Kaufmann i.S.d. Handelsgesetzbuchs, juristische Person des öffentlichen Rechts oder ein öffentlich-rechtliches Sondervermögen, ist ausschließlicher – auch internationaler – Gerichtsstand für alle sich aus dem Vertragsverhältnis unmittelbar oder mittelbar ergebenden Streitigkeiten unser Geschäftssitz in Bremen. Entsprechendes gilt, wenn der Käufer Unternehmer i.S.v. § 14 BGB ist. Wir sind jedoch in allen Fällen auch berechtigt, Klage am Erfüllungsort der Lieferverpflichtung gemäß diesen AGB bzw. einer vorrangigen Individualabrede oder am allgemeinen Gerichtsstand des Käufers zu erheben. Vorrangige gesetzliche Vorschriften, insbesondere zu ausschließlichen Zuständigkeiten, bleiben unberührt.

Fassung vom März 2020

Für Exporte ins Ausland gelten unsere internationalen AGB unter www.nordcap.de/agb/

BERATER, PARTNER, NORDCAP!

Beratung & Expertenwissen von Beginn der Planung an!

Gastronomische Trendkonzepte by NordCap entwickeln Sie in Zusammenarbeit mit unseren Geräteplanern und Produktspezialisten.

Gemeinsam schaffen Sie Ihre individuelle Lösung, wählen das passende Gerät aus oder erstellen ganze Gerätekonzepte. Alles aus einer Hand, von der Planung bis zum Anschluss der Geräte in Restaurant, Großküche, Bäckerei, Café und Co.



Eric Busch
Verkaufsleiter Konzepte

Kontakt
mobil: +49 163 8440399
E-Mail: eric.busch@nordcap.de



Jochen Diez
Produktmanager Ladenbau
Innenarchitekt bdia

Kontakt
mobil: +49 172 4697387
E-Mail: jochen.diez@nordcap.de



Christian Gaisbauer
Planung Sonderbau & Planerbetreuung

Kontakt
mobil: +49 173 1069224
E-Mail: christian.gaisbauer@nordcap.de



Elmar Heidenthal
Produktmanager Cook & Chill
Systemberater Großküchentechnik

Kontakt
mobil: +49 173 8564994
E-Mail: elmar.heidenthal@nordcap.de



Carsten Hülsmann
Produktmanager
Schnellkühler / Schockfroster

Kontakt
mobil: +49 174 3452853
E-Mail: carsten.huelsmann@nordcap.de



Maren Klose
Produktmanagerin Speiseeistechnik

Kontakt
mobil: +49 172 1599763
E-Mail: maren.klose@nordcap.de



Siegfried Schweizer
Produktmanager Pizzatechnik &
Regenerationstechnik

Kontakt
mobil: +49 171 7144966
E-Mail: siegfried.schweizer@nordcap.de

AUS TECHNIK WIRD GASTFREUNDSCHAFT

by NordCap

Finanzen/Service

28307 Bremen
Thalenhorststraße 15
Tel.+49 421 48557-0
Fax+49 421 488650
bremen@nordcap.de

Vertrieb Ost

12681 Berlin
Wolfener Straße 32/34, Haus K
Tel.+49 30 936684-0
Fax+49 30 936684-44
berlin@nordcap.de

Vertrieb West

40699 Erkrath
Max-Planck-Straße 30
Tel.+49 211 540054-0
Fax+49 211 540054-54
erkrath@nordcap.de

Vertrieb Nord

21079 Hamburg
Großmoorbogen 5
Tel.+49 40 766183-0
Fax+49 40 770799
hamburg@nordcap.de

Vertrieb Süd

55218 Ingelheim
Hermann-Bopp-Straße 4
Tel.+49 6132 7101-0
Fax+49 6132 7101-20
ingelheim@nordcap.de



Alle Preise empf. Verkaufspreise zzgl. gesetzl. USt. und TVP

Technische Änderungen, Druckfehler und Irrtümer vorbehalten | Die dargestellten Farben können vom Originalfarbton abweichen

www.nordcap.de